

**Note de lecture :**

Cette fiche présente les professionnels libéraux qui se sont inscrits auprès de leur caisse de retraite en tant que professeur de sport autre que de danse, de tennis, de yoga ou moniteur de ski



**Principales valeurs**

31/12/2015

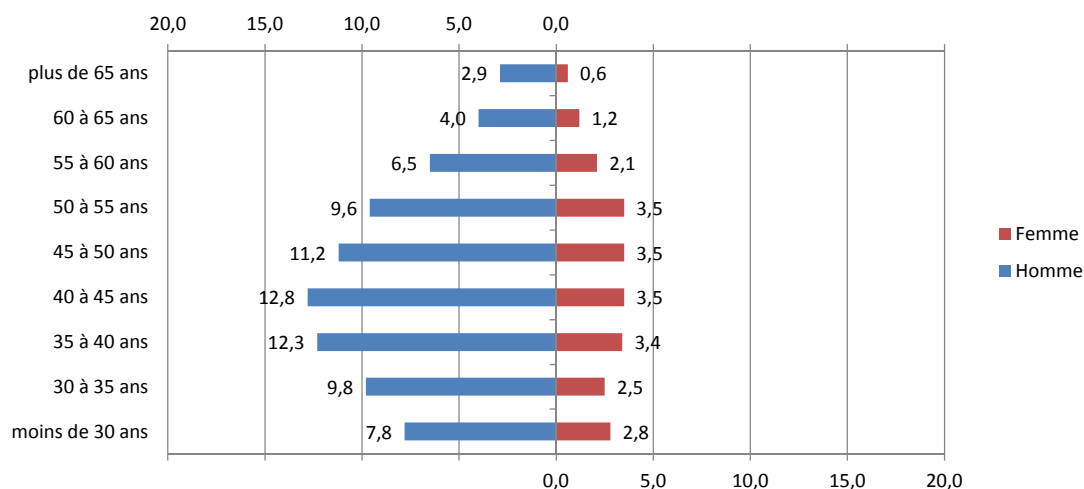
Nombre de professionnels* :	4 091
Evolution sur 1 an :	-6,4%
Part des femmes :	23%
Revenu moyen 2015 :	13 806 €
Part en Ile-de-France :	12%

Source effectif global : caisse de retraite, traitement DGE-P3E  
 \*ayant une activité non salariée

**Points forts et faiblesses**



## Pyramide des âges



Source : caisse de retraite, traitement DGE-P3E

Lecture : 11,2 % de ces professionnels libéraux sont des hommes entre 45 et 50 ans.

## Estimation des données fiscales 2015


	Moyenne	Répartition
<i>Recettes encaissées</i>	38 244 €	
<i>Débours</i>	24 €	
<i>Honoraires récédés</i>	798 €	
<b>Montant net des recettes</b>	<b>37 421 €</b>	<b>100%</b>
<b>Achats</b>	<b>702 €</b>	<b>1,9%</b>
<i>Salaires nets</i>	490 €	1,3%
<i>Charges sociales</i>	257 €	0,7%
<b>Charges de personnel</b>	<b>746 €</b>	<b>2,0%</b>
<i>CSG déductible</i>	892 €	2,4%
<i>Autres impôts</i>	478 €	1,3%
<b>Impôts et taxes</b>	<b>1 370 €</b>	<b>3,7%</b>
<i>Loyers et charges locatives</i>	2 485 €	6,6%
<i>Locations</i>	435 €	1,2%
<i>Honoraires</i>	1 027 €	2,7%
<i>Primes d'assurance</i>	383 €	1,0%
<i>Autres TFSE</i>	2 530 €	6,8%
<i>Frais de déplacement</i>	4 842 €	12,9%
<i>Charges sociales personnelles</i>	5 138 €	13,7%
<i>Fournitures de bureau</i>	881 €	2,4%
<i>Autres frais divers de gestion</i>	2 192 €	5,9%
<b>Charges externes</b>	<b>19 913 €</b>	<b>53,2%</b>
<i>Produits financiers</i>	0 €	0,0%
<i>Frais financiers</i>	161 €	0,4%
<b>Résultat financier</b>	<b>-161 €</b>	<b>-0,4%</b>
<i>Gains divers</i>	640 €	1,7%
<i>Pertes diverses</i>	32 €	0,1%
<i>Dotation aux amortissements</i>	1 330 €	3,6%
<b>Bénéfice</b>	<b>13 806 €</b>	<b>36,9%</b>

Source : UNASA , ARAPL

Lecture : les bénéfices représentent 36,9 % du montant net des recettes

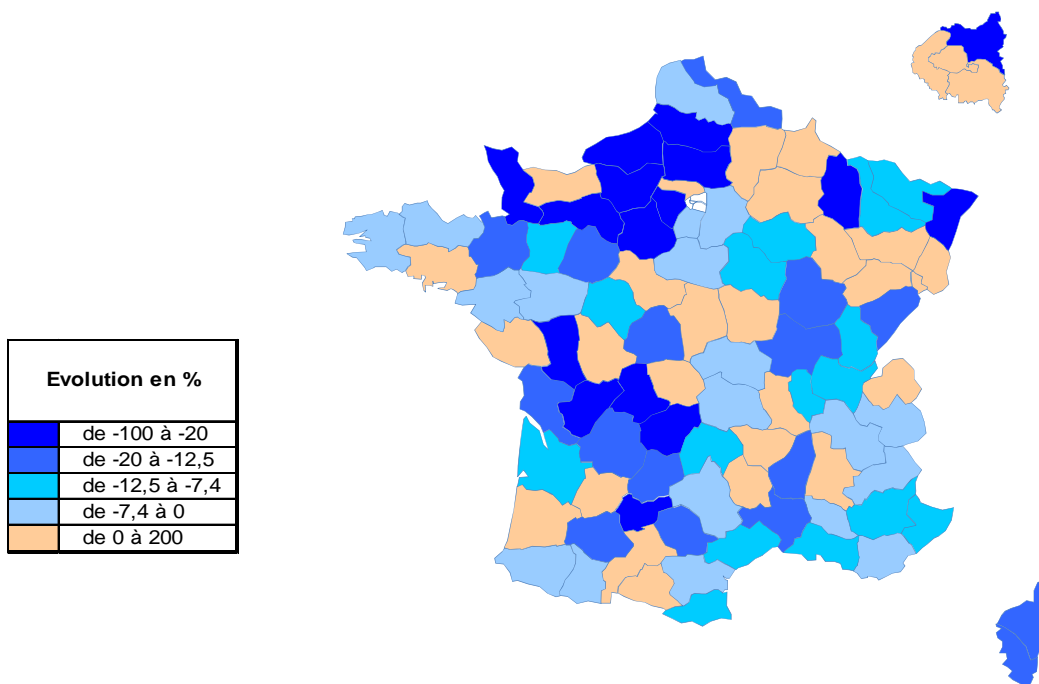
## Répartition départementale

### Densité départementale



Source répartition géographique : caisse de retraite, traitement DGE-P3E

### Evolution départementale sur 1 an



Source répartition géographique : caisse de retraite, traitement DGE-P3E