

**Note de lecture :**

Cette fiche présente les professionnels libéraux qui se sont inscrits auprès de leur caisse de retraite en tant qu'expert autre que agricole, forestier, foncier, comptable, automobile, maritime, immobilier, près des tribunaux

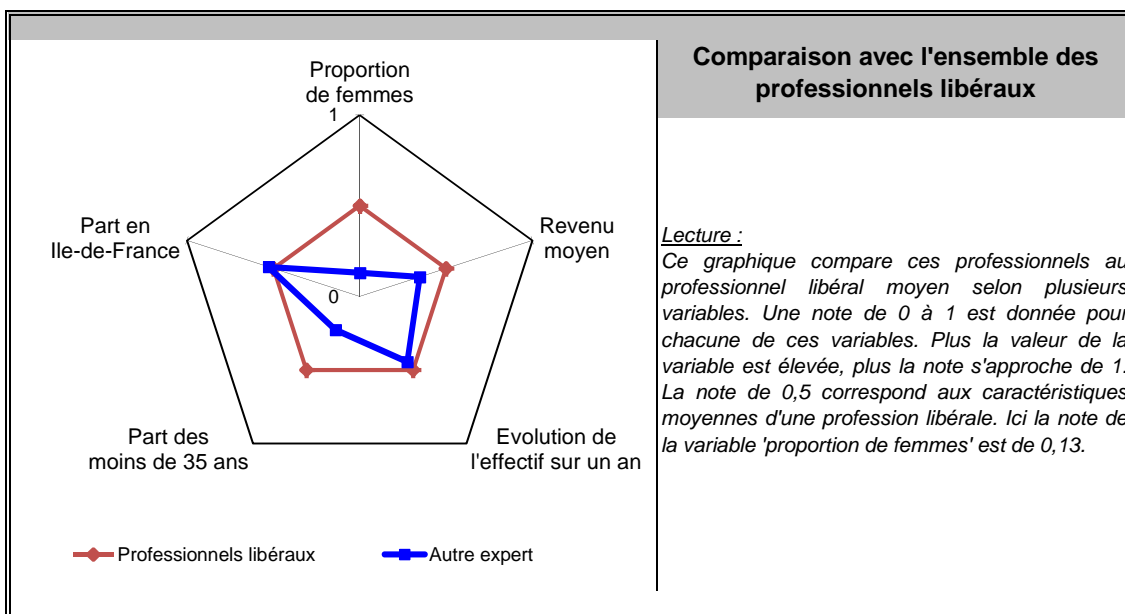
**Principales valeurs**

31/12/2015

Nombre de professionnels* :	3 223
Evolution sur 1 an :	-1,4%
Part des femmes :	17%
Revenu moyen 2015 :	41 481 €
Part en Ile-de-France :	23%

Source effectif global : caisse de retraite, traitement DGE-P3E  
 \*ayant une activité non salariée


**Points forts et faiblesses**



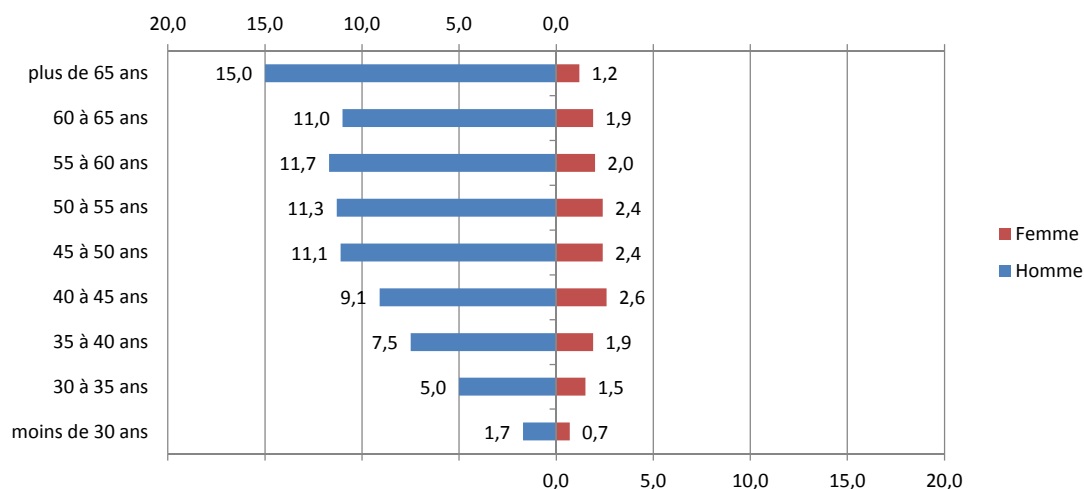
**Répartition départementale de ces professionnels libéraux en France métropolitaine**

densité par rapport à la moyenne nationale	
de 0 à 0,5	(Dark Blue)
de 0,5 à 0,8	(Light Blue)
de 0,8 à 1	(Medium Blue)
de 1 à 1,2	(Orange)
de 1,2 à 2,9	(Yellow)

*Lecture:*  
 La densité nationale de ces professionnels libéraux est de 5 pour 100 000 habitants, dans le département de Paris cette densité est 2,9 fois plus élevée.



## Pyramide des âges



Source : caisse de retraite, traitement DGE-P3E

Lecture : 11,1 % de ces professionnels libéraux sont des hommes entre 45 et 50 ans.

## Estimation des données fiscales 2015


	Moyenne	Répartition
<i>Recettes encaissées</i>	106 514 €	
<i>Débours</i>	232 €	
<i>Honoraires rétrocedés</i>	3 609 €	
<b>Montant net des recettes</b>	<b>102 673 €</b>	<b>100%</b>
<b>Achats</b>	<b>1 756 €</b>	<b>1,7%</b>
<i>Salaires nets</i>	8 057 €	7,8%
<i>Charges sociales</i>	4 959 €	4,8%
<b>Charges de personnel</b>	<b>13 015 €</b>	<b>12,7%</b>
<i>CSG déductible</i>	2 397 €	2,3%
<i>Autres impôts</i>	1 019 €	1,0%
<b>Impôts et taxes</b>	<b>3 416 €</b>	<b>3,3%</b>
<i>Loyers et charges locatives</i>	3 437 €	3,3%
<i>Locations</i>	1 101 €	1,1%
<i>Honoraires</i>	3 414 €	3,3%
<i>Primes d'assurance</i>	1 054 €	1,0%
<i>Autres TFSE</i>	2 431 €	2,4%
<i>Frais de déplacement</i>	9 681 €	9,4%
<i>Charges sociales personnelles</i>	13 240 €	12,9%
<i>Fournitures de bureau</i>	3 629 €	3,5%
<i>Autres frais divers de gestion</i>	3 829 €	3,7%
<b>Charges externes</b>	<b>41 817 €</b>	<b>40,7%</b>
<i>Produits financiers</i>	4 €	0,0%
<i>Frais financiers</i>	138 €	0,1%
<b>Résultat financier</b>	<b>-134 €</b>	<b>-0,1%</b>
<i>Gains divers</i>	1 183 €	1,2%
<i>Pertes diverses</i>	501 €	0,5%
<i>Dotation aux amortissements</i>	1 737 €	1,7%
<b>Bénéfice</b>	<b>41 481 €</b>	<b>40,4%</b>

Source : UNASA , ARAPL

Lecture : les bénéfices représentent 40,4 % du montant net des recettes

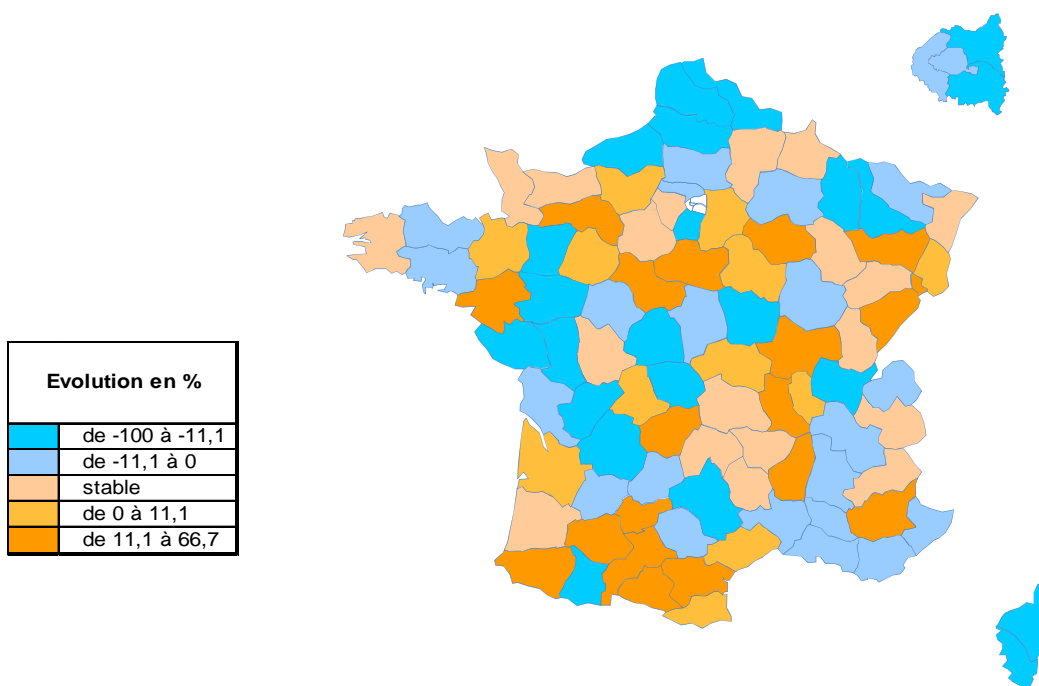
## Répartition départementale

### Densité départementale



Source répartition géographique : caisse de retraite, traitement DGE-P3E

### Evolution départementale sur 1 an



Source répartition géographique : caisse de retraite, traitement DGE-P3E