

Note de lecture :

Cette fiche présente les professionnels libéraux qui se sont inscrits auprès de leur caisse de retraite en tant que conseil autre que artistique ou littéraire, commercial, de gestion, informatique, en publicité, en RP, financier

**Principales valeurs**

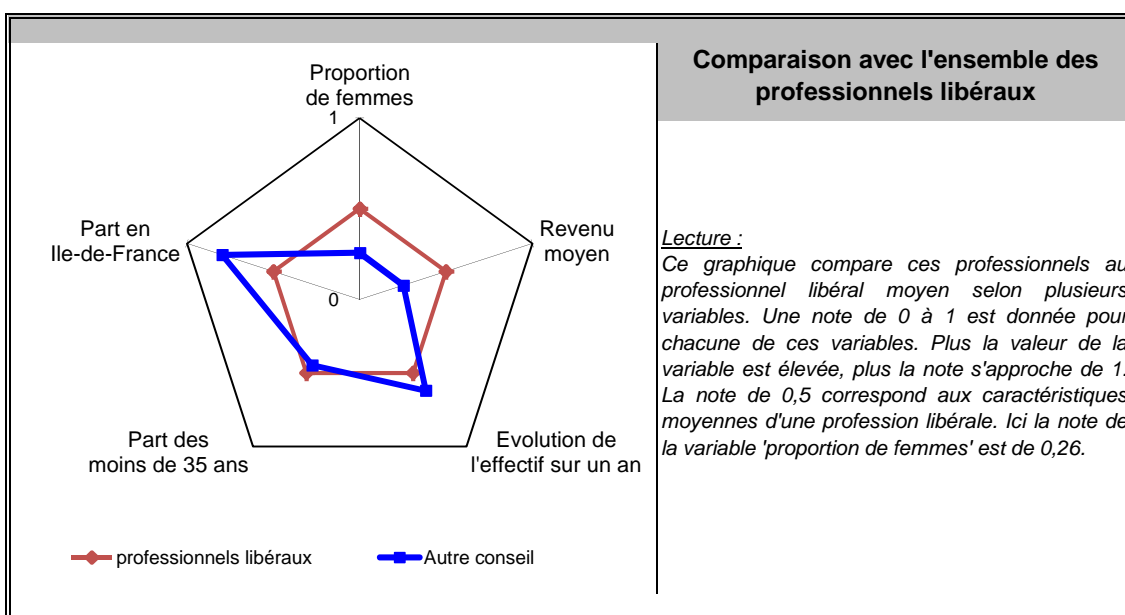
31/12/2012

Nombre de professionnels* :	51 478
Evolution sur 1 an :	7,34%
Part des femmes :	27%
Revenu moyen 2011 :	37 218 €
Part en Ile-de-France :	40%

Source effectif global : caisse de retraite, traitement DGE-P3E

\*ayant une activité non salariée

**Points forts et faiblesses**




**Répartition départementale de ces professionnels libéraux en France métropolitaine**

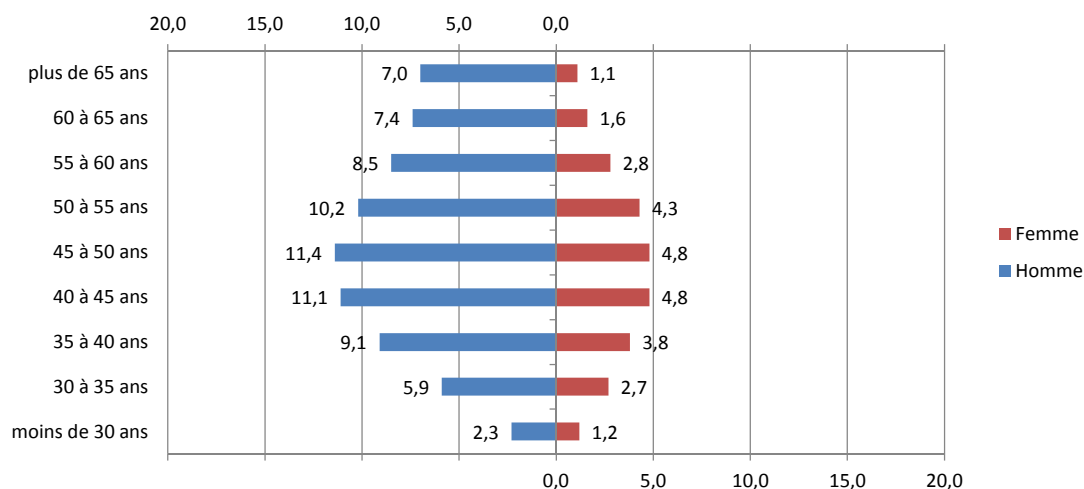
densité par rapport à la moyenne nationale	
■	de 0,2 à 0,4
■	de 0,4 à 0,5
■	de 0,5 à 0,7
■	de 0,7 à 1
■	de 1 à 4,6

Lecture:

La densité nationale de ces professionnels libéraux est de 76 pour 100 000 habitants, dans le département de Paris cette densité est 4,6 fois plus élevée.



## Pyramide des âges



Source : caisse de retraite, traitement DGE-P3E

Lecture : 11,4 % de ces professionnels libéraux sont des hommes entre 45 et 50 ans.


## Estimation des données fiscales 2011

	Moyenne	Répartition
<i>Recettes encaissées</i>	79 898 €	
<i>Débours</i>	226 €	
<i>Honoraires récédés</i>	2 243 €	
<b>Montant net des recettes</b>	<b>77 429 €</b>	<b>100%</b>
<b>Achats</b>	<b>1 431 €</b>	<b>1,8%</b>
<i>Salaires nets</i>	2 265 €	2,9%
<i>Charges sociales</i>	1 174 €	1,5%
<b>Charges de personnel</b>	<b>3 439 €</b>	<b>4,4%</b>
<i>CSG déductible</i>	2 167 €	2,8%
<i>Autres impôts</i>	728 €	0,9%
<b>Impôts et taxes</b>	<b>2 895 €</b>	<b>3,7%</b>
<i>Loyers et charges locatives</i>	2 475 €	3,2%
<i>Locations</i>	376 €	0,5%
<i>Honoraires</i>	1 890 €	2,4%
<i>Primes d'assurance</i>	642 €	0,8%
<i>Autres TFSE</i>	1 189 €	1,5%
<i>Frais de déplacement</i>	9 032 €	11,7%
<i>Charges sociales personnelles</i>	10 759 €	13,9%
<i>Fournitures de bureau</i>	5 625 €	7,3%
<i>Autres frais divers de gestion</i>	3 047 €	3,9%
<b>Charges externes</b>	<b>31 987 €</b>	<b>41,3%</b>
<i>Produits financiers</i>	23 €	0,0%
<i>Frais financiers</i>	293 €	0,4%
<b>Résultat financier</b>	<b>-270 €</b>	<b>-0,3%</b>
<i>Gains divers</i>	921 €	1,2%
<i>Pertes diverses</i>	165 €	0,2%
<i>Dotation aux amortissements</i>	945 €	1,2%
<b>Bénéfice</b>	<b>37 218 €</b>	<b>48,1%</b>


Source : UNASA , ARAPL

Lecture : les bénéfices représentent 48,1 % du montant net des recettes

## Répartition départementale



Source répartition géographique : caisse de retraite, traitement DGE-P3E



Source répartition géographique : caisse de retraite, traitement DGE-P3E