

Note de lecture :

Cette fiche présente les professionnels libéraux qui se sont inscrits auprès de leur caisse de retraite en tant que conseil autre que artistique ou littéraire, commercial, de gestion, informatique, en publicité, en RP, financier


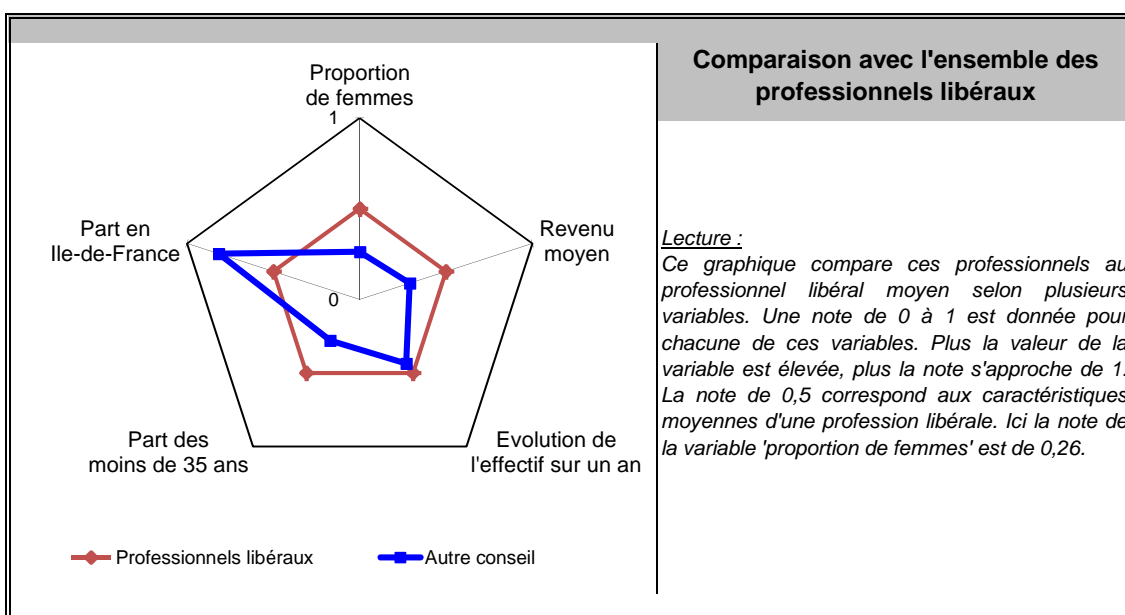
Principales valeurs

31/12/2015

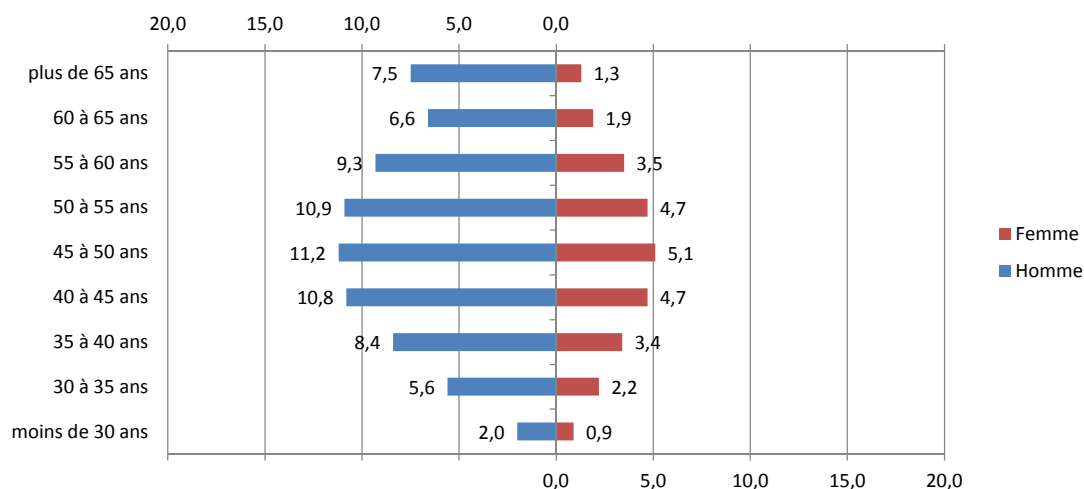
Nombre de professionnels* :	53 356
Evolution sur 1 an :	-1,9%
Part des femmes :	28%
Revenu moyen 2015 :	36 872 €
Part en Ile-de-France :	39%

Source effectif global : caisse de retraite, traitement DGE-P3E
 *ayant une activité non salariée

Points forts et faiblesses



Pyramide des âges



Source : caisse de retraite, traitement DGE-P3E

Lecture : 11,2 % de ces professionnels libéraux sont des hommes entre 45 et 50 ans.


Estimation des données fiscales 2015

	Moyenne	Répartition
<i>Recettes encaissées</i>	87 955 €	
<i>Débours</i>	2 369 €	
<i>Honoraires récédés</i>	4 851 €	
Montant net des recettes	80 734 €	100%
Achats	1 797 €	2,2%
<i>Salaires nets</i>	3 627 €	4,5%
<i>Charges sociales</i>	1 819 €	2,3%
Charges de personnel	5 446 €	6,7%
<i>CSG déductible</i>	2 373 €	2,9%
<i>Autres impôts</i>	971 €	1,2%
Impôts et taxes	3 344 €	4,1%
<i>Loyers et charges locatives</i>	2 977 €	3,7%
<i>Locations</i>	302 €	0,4%
<i>Honoraires</i>	2 066 €	2,6%
<i>Primes d'assurance</i>	495 €	0,6%
<i>Autres TFSE</i>	1 345 €	1,7%
<i>Frais de déplacement</i>	8 327 €	10,3%
<i>Charges sociales personnelles</i>	12 388 €	15,3%
<i>Fournitures de bureau</i>	2 054 €	2,5%
<i>Autres frais divers de gestion</i>	3 232 €	4,0%
Charges externes	33 187 €	41,1%
<i>Produits financiers</i>	30 €	0,0%
<i>Frais financiers</i>	239 €	0,3%
Résultat financier	-209 €	-0,3%
<i>Gains divers</i>	1 176 €	1,5%
<i>Pertes diverses</i>	94 €	0,1%
<i>Dotation aux amortissements</i>	961 €	1,2%
Bénéfice	36 872 €	45,7%


Source : UNASA , ARAPL

Lecture : les bénéfices représentent 45,7 % du montant net des recettes

Répartition départementale

Densité
départementale

Source répartition géographique : caisse de retraite, traitement DGE-P3E

Evolution
départementale sur 1 an

Source répartition géographique : caisse de retraite, traitement DGE-P3E