

Note de lecture :

Profession réglementée au sens de l'article 10 de la loi du 3 janvier 1977

**Principales valeurs**


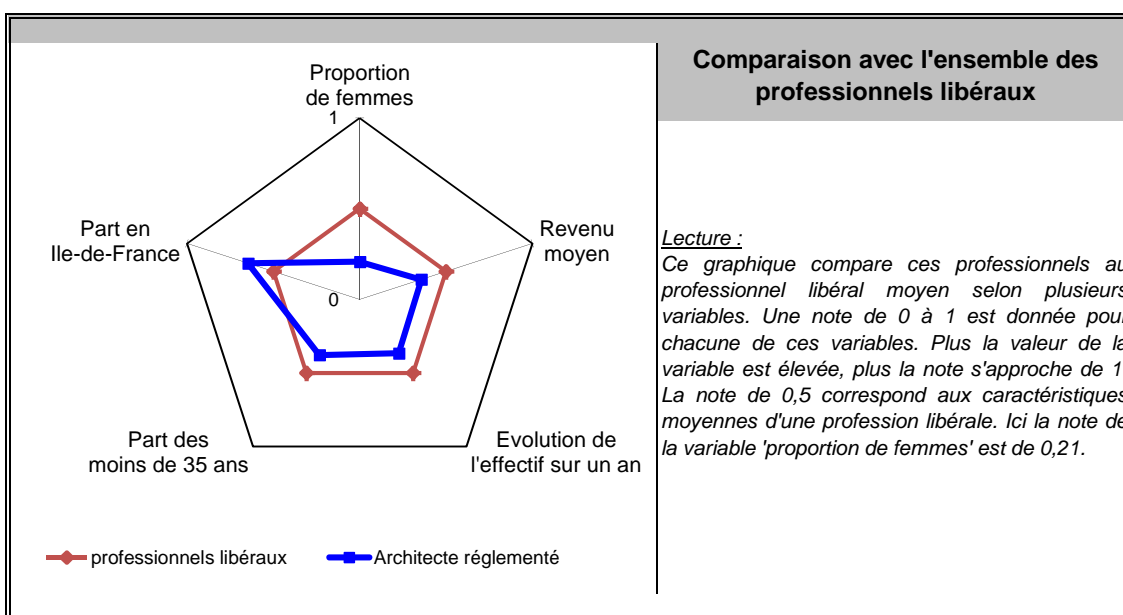
31/12/2012

Nombre de professionnels* :	27 170
Evolution sur 1 an :	-0,38%
Part des femmes :	24%
Revenu moyen 2011 :	46 065 €
Part en Ile-de-France :	32%

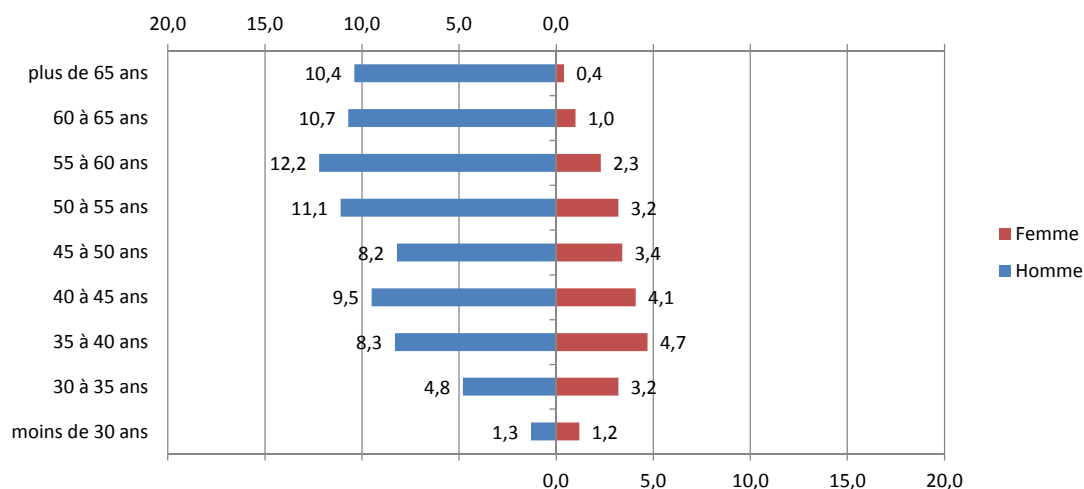
Source effectif global : ordre professionnel, traitement DGE-P3E

\*ayant une activité non salariée

**Points forts et faiblesses**



## Pyramide des âges



Source : ordre professionnel, traitement DGE-P3E

Lecture : 8,2 % de ces professionnels libéraux sont des hommes entre 45 et 50 ans.

## Estimation des données fiscales 2011

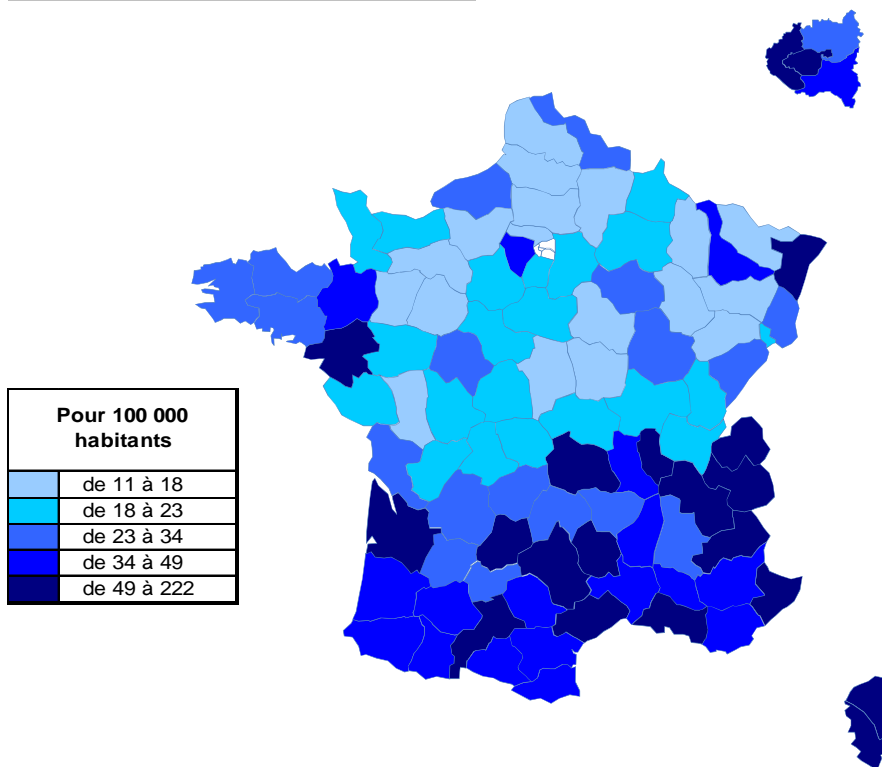
	Moyenne	Répartition
<i>Recettes encaissées</i>	144 985 €	
<i>Débours</i>	18 €	
<i>Honoraires récédés</i>	13 508 €	
<b>Montant net des recettes</b>	<b>131 459 €</b>	<b>100%</b>
<b>Achats</b>	<b>1 506 €</b>	<b>1,1%</b>
<i>Salaires nets</i>	16 038 €	12,2%
<i>Charges sociales</i>	11 100 €	8,4%
<b>Charges de personnel</b>	<b>27 138 €</b>	<b>20,6%</b>
<i>CSG déductible</i>	2 778 €	2,1%
<i>Autres impôts</i>	1 105 €	0,8%
<b>Impôts et taxes</b>	<b>3 883 €</b>	<b>3,0%</b>
<i>Loyers et charges locatives</i>	5 464 €	4,2%
<i>Locations</i>	1 339 €	1,0%
<i>Honoraires</i>	3 633 €	2,8%
<i>Primes d'assurance</i>	7 920 €	6,0%
<i>Autres TFSE</i>	3 285 €	2,5%
<i>Frais de déplacement</i>	8 185 €	6,2%
<i>Charges sociales personnelles</i>	13 365 €	10,2%
<i>Fournitures de bureau</i>	8 146 €	6,2%
<i>Autres frais divers de gestion</i>	3 798 €	2,9%
<b>Charges externes</b>	<b>51 336 €</b>	<b>39,1%</b>
<i>Produits financiers</i>	84 €	0,1%
<i>Frais financiers</i>	643 €	0,5%
<b>Résultat financier</b>	<b>-559 €</b>	<b>-0,4%</b>
<i>Gains divers</i>	1 714 €	1,3%
<i>Pertes diverses</i>	343 €	0,3%
<i>Dotation aux amortissements</i>	2 343 €	1,8%
<b>Bénéfice</b>	<b>46 065 €</b>	<b>35,0%</b>

Source : UNASA , ARAPL

Lecture : les bénéfices représentent 35 % du montant net des recettes


## Répartition départementale

### Densité départementale



Source répartition géographique : ordre professionnel, traitement DGE-P3E

### Evolution départementale sur 1 an



Source répartition géographique : ordre professionnel, traitement DGE-P3E