

Principales valeurs

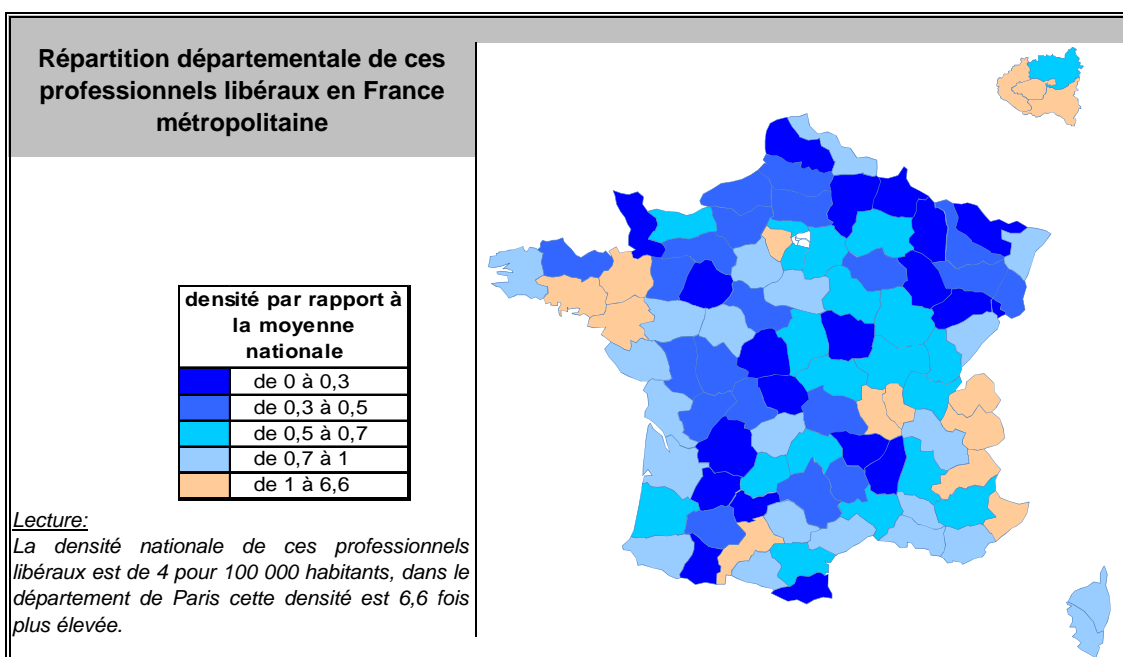
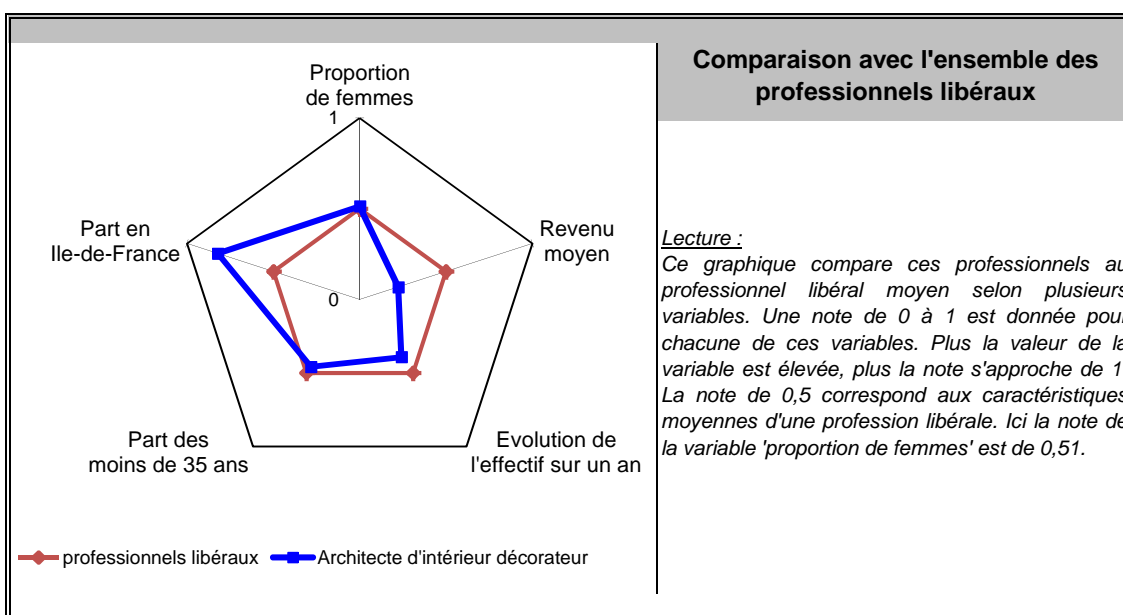
31/12/2012

Nombre de professionnels* :	2 497
Evolution sur 1 an :	0,16%
Part des femmes :	45%
Revenu moyen 2011 :	34 801 €
Part en Ile-de-France :	41%

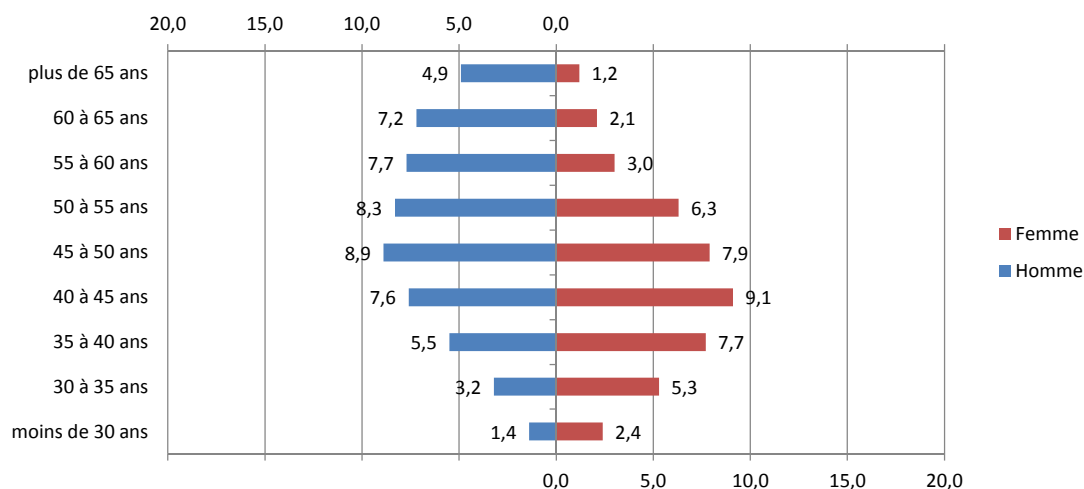
Source effectif global : caisse de retraite, traitement DGE-P3E

*ayant une activité non salariée

Points forts et faiblesses



Pyramide des âges



Source : caisse de retraite, traitement DGE-P3E

Lecture : 8,9 % de ces professionnels libéraux sont des hommes entre 45 et 50 ans.

Estimation des données fiscales 2011

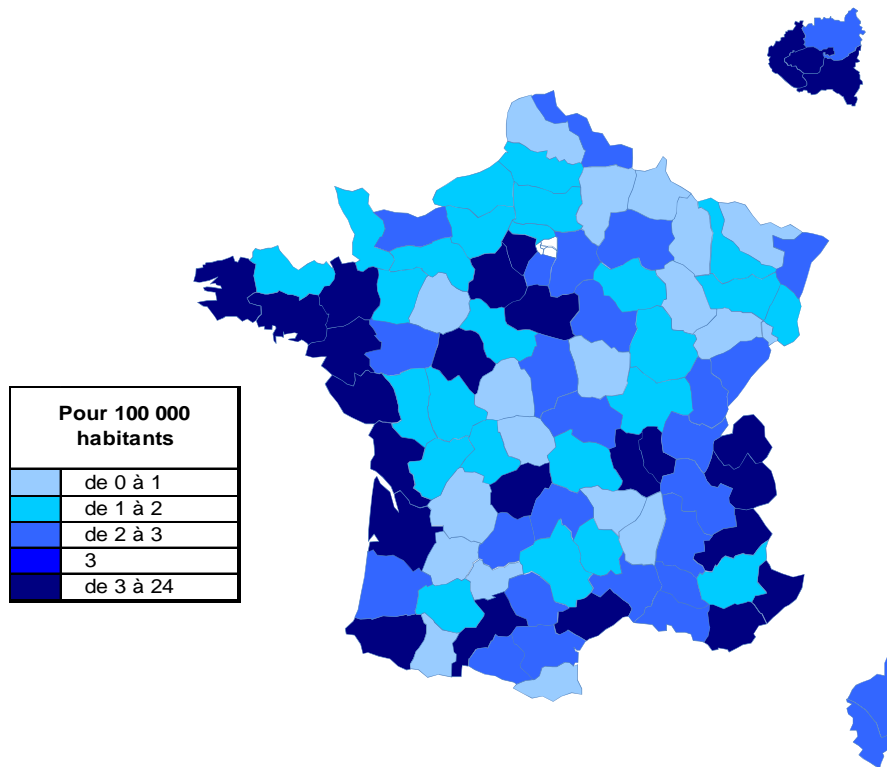
	Moyenne	Répartition
<i>Recettes encaissées</i>	86 943 €	
<i>Débours</i>	404 €	
<i>Honoraires rétrocedés</i>	5 269 €	
Montant net des recettes	81 270 €	100%
Achats	2 140 €	2,6%
<i>Salaires nets</i>	3 661 €	4,5%
<i>Charges sociales</i>	2 003 €	2,5%
Charges de personnel	5 663 €	7,0%
<i>CSG déductible</i>	1 925 €	2,4%
<i>Autres impôts</i>	770 €	0,9%
Impôts et taxes	2 695 €	3,3%
<i>Loyers et charges locatives</i>	3 461 €	4,3%
<i>Locations</i>	774 €	1,0%
<i>Honoraires</i>	2 569 €	3,2%
<i>Primes d'assurance</i>	2 683 €	3,3%
<i>Autres TFSE</i>	2 165 €	2,7%
<i>Frais de déplacement</i>	6 708 €	8,3%
<i>Charges sociales personnelles</i>	10 055 €	12,4%
<i>Fournitures de bureau</i>	5 925 €	7,3%
<i>Autres frais divers de gestion</i>	2 859 €	3,5%
Charges externes	34 340 €	42,3%
<i>Produits financiers</i>	7 €	0,0%
<i>Frais financiers</i>	420 €	0,5%
Résultat financier	-413 €	-0,5%
<i>Gains divers</i>	819 €	1,0%
<i>Pertes diverses</i>	119 €	0,1%
<i>Dotation aux amortissements</i>	1 919 €	2,4%
Bénéfice	34 801 €	42,8%

Source : UNASA , ARAPL

Lecture : les bénéfices représentent 42,8 % du montant net des recettes


Répartition départementale

Densité départementale



Source répartition géographique : caisse de retraite, traitement DGE-P3E

Evolution départementale sur 1 an



Source répartition géographique : caisse de retraite, traitement DGE-P3E