

Principales valeurs

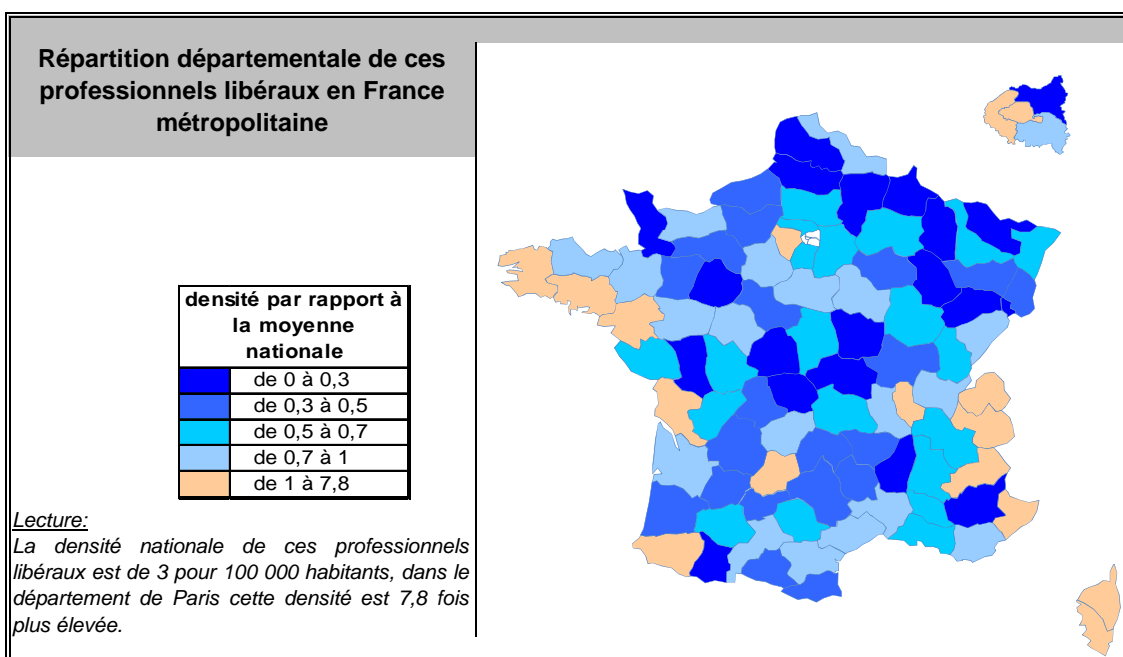
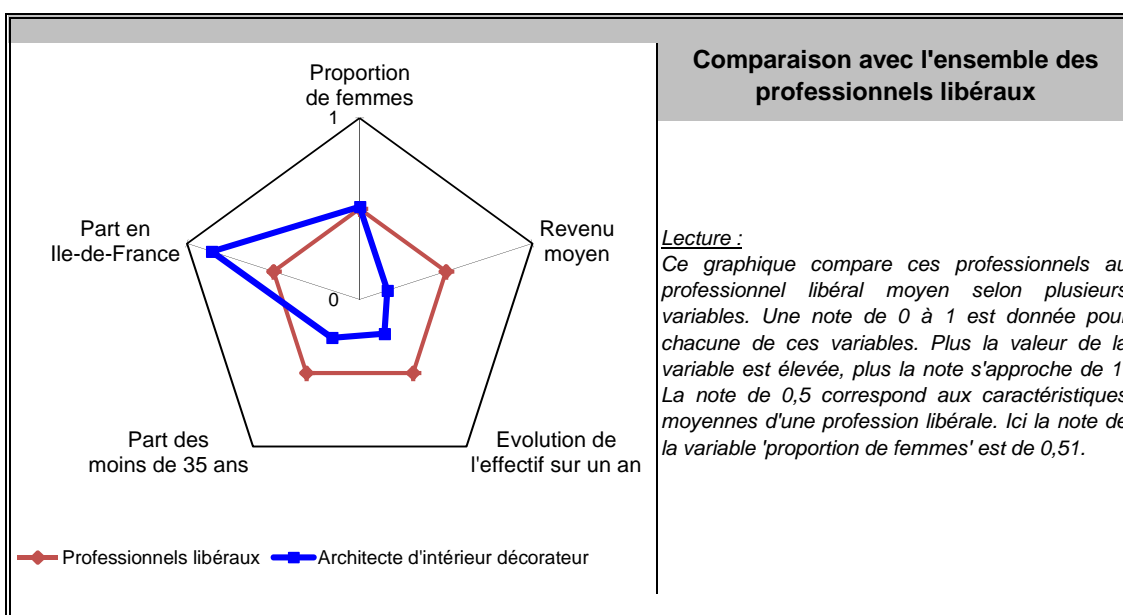
31/12/2015

Nombre de professionnels* :	2 170
Evolution sur 1 an :	-11,3%
Part des femmes :	49%
Revenu moyen 2015 :	26 273 €
Part en Ile-de-France :	41%

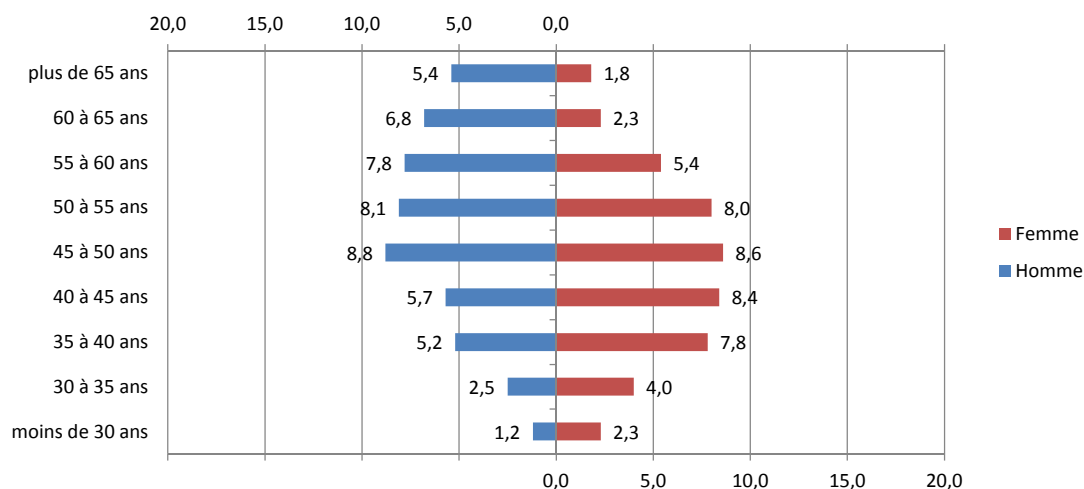
Source effectif global : caisse de retraite, traitement DGE-P3E

*ayant une activité non salariée

Points forts et faiblesses



Pyramide des âges



Source : caisse de retraite, traitement DGE-P3E

Lecture : 8,8 % de ces professionnels libéraux sont des hommes entre 45 et 50 ans.

Estimation des données fiscales 2015


	Moyenne	Répartition
<i>Recettes encaissées</i>	70 516 €	
<i>Débours</i>	416 €	
<i>Honoraires récédés</i>	2 104 €	
Montant net des recettes	67 996 €	100%
Achats	2 526 €	3,7%
<i>Salaires nets</i>	2 813 €	4,1%
<i>Charges sociales</i>	1 669 €	2,5%
Charges de personnel	4 481 €	6,6%
<i>CSG déductible</i>	1 698 €	2,5%
<i>Autres impôts</i>	798 €	1,2%
Impôts et taxes	2 497 €	3,7%
<i>Loyers et charges locatives</i>	3 422 €	5,0%
<i>Locations</i>	571 €	0,8%
<i>Honoraires</i>	2 155 €	3,2%
<i>Primes d'assurance</i>	2 378 €	3,5%
<i>Autres TFSE</i>	1 815 €	2,7%
<i>Frais de déplacement</i>	5 942 €	8,7%
<i>Charges sociales personnelles</i>	9 759 €	14,4%
<i>Fournitures de bureau</i>	2 187 €	3,2%
<i>Autres frais divers de gestion</i>	2 868 €	4,2%
Charges externes	31 097 €	45,7%
<i>Produits financiers</i>	0 €	0,0%
<i>Frais financiers</i>	274 €	0,4%
Résultat financier	-274 €	-0,4%
<i>Gains divers</i>	868 €	1,3%
<i>Pertes diverses</i>	125 €	0,2%
<i>Dotation aux amortissements</i>	1 592 €	2,3%
Bénéfice	26 273 €	38,6%

Source : UNASA , ARAPL

Lecture : les bénéfices représentent 38,6 % du montant net des recettes

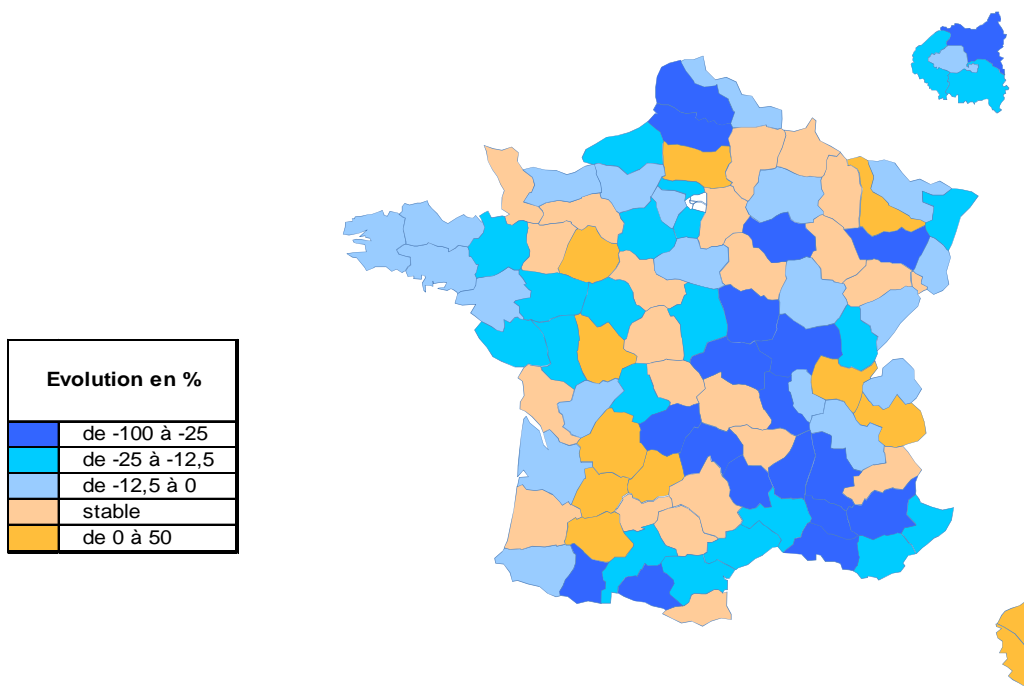
Répartition départementale

Densité départementale



Source répartition géographique : caisse de retraite, traitement DGE-P3E

Evolution départementale sur 1 an



Source répartition géographique : caisse de retraite, traitement DGE-P3E