

Principales valeurs



31/12/2012

Nombre de professionnels* :	600
Evolution sur 1 an :	1,52%
Part des femmes :	21%
Revenu moyen 2011 :	28 144 €
Part en Ile-de-France :	21%

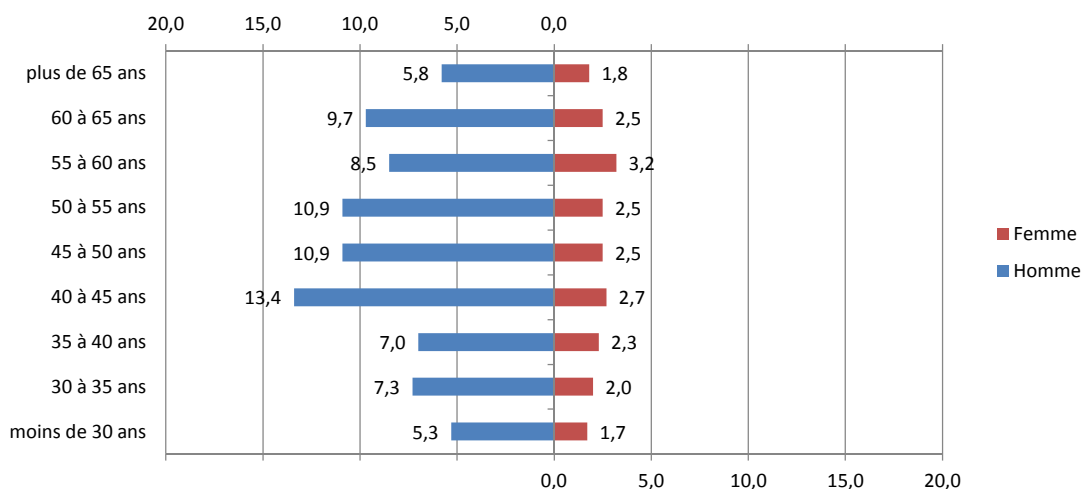
Source effectif global : caisse de retraite, traitement DGE-P3E

*ayant une activité non salariée

Points forts et faiblesses



Pyramide des âges



Source : caisse de retraite, traitement DGE-P3E

Lecture : 10,9 % de ces professionnels libéraux sont des hommes entre 45 et 50 ans.

Estimation des données fiscales 2011


	Moyenne	Répartition
<i>Recettes encaissées</i>	83 595 €	
<i>Débours</i>	0 €	
<i>Honoraires rétrocedés</i>	6 080 €	
Montant net des recettes	77 515 €	100%
Achats	880 €	1,1%
<i>Salaires nets</i>	5 184 €	6,7%
<i>Charges sociales</i>	2 525 €	3,3%
Charges de personnel	7 709 €	9,9%
<i>CSG déductible</i>	1 700 €	2,2%
<i>Autres impôts</i>	681 €	0,9%
Impôts et taxes	2 381 €	3,1%
<i>Loyers et charges locatives</i>	1 117 €	1,4%
<i>Locations</i>	650 €	0,8%
<i>Honoraires</i>	2 364 €	3,0%
<i>Primes d'assurance</i>	927 €	1,2%
<i>Autres TFSE</i>	1 434 €	1,8%
<i>Frais de déplacement</i>	13 658 €	17,6%
<i>Charges sociales personnelles</i>	8 571 €	11,1%
<i>Fournitures de bureau</i>	8 044 €	10,4%
<i>Autres frais divers de gestion</i>	4 087 €	5,3%
Charges externes	36 765 €	47,4%
<i>Produits financiers</i>	26 €	0,0%
<i>Frais financiers</i>	390 €	0,5%
Résultat financier	-364 €	-0,5%
<i>Gains divers</i>	338 €	0,4%
<i>Pertes diverses</i>	54 €	0,1%
<i>Dotation aux amortissements</i>	1 556 €	2,0%
Bénéfice	28 144 €	36,3%

Source : UNASA , ARAPL

Lecture : les bénéfices représentent 36,3 % du montant net des recettes


Répartition départementale

Densité départementale



Source répartition géographique : caisse de retraite, traitement DGE-P3E

Evolution départementale sur 1 an



Source répartition géographique : caisse de retraite, traitement DGE-P3E