

Principales valeurs

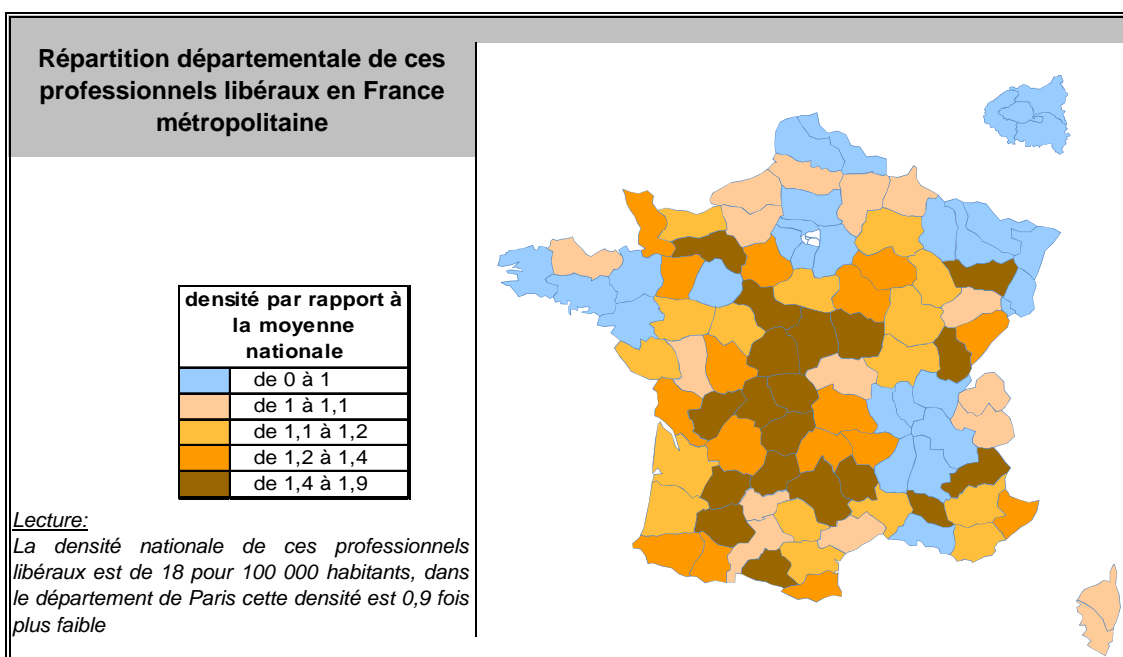

31/12/2015

Nombre de professionnels* :	11 951
Evolution sur 1 an :	-0,4%
Part des femmes :	16%
Revenu moyen 2015 :	90 928 €
Part en Ile-de-France :	11%

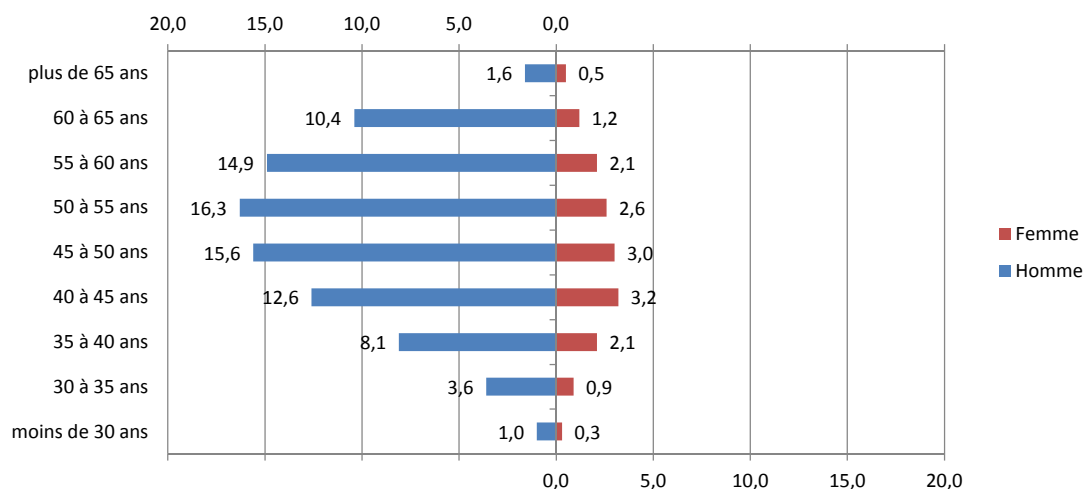
Source effectif global : caisse de retraite, traitement DGE-P3E

*ayant une activité non salariée

Points forts et faiblesses



Pyramide des âges



Source : caisse de retraite, traitement DGE-P3E

Lecture : 15,6 % de ces professionnels libéraux sont des hommes entre 45 et 50 ans.

Estimation des données fiscales 2015


	Moyenne	Répartition
<i>Recettes encaissées</i>	263 275 €	
<i>Débours</i>	56 €	
<i>Honoraires récédés</i>	1 652 €	
Montant net des recettes	261 567 €	100%
Achats	534 €	0,2%
<i>Salaires nets</i>	34 845 €	13,3%
<i>Charges sociales</i>	24 283 €	9,3%
Charges de personnel	59 127 €	22,6%
<i>CSG déductible</i>	6 262 €	2,4%
<i>Autres impôts</i>	5 919 €	2,3%
Impôts et taxes	12 181 €	4,7%
<i>Loyers et charges locatives</i>	13 088 €	5,0%
<i>Locations</i>	2 370 €	0,9%
<i>Honoraires</i>	3 766 €	1,4%
<i>Primes d'assurance</i>	2 506 €	1,0%
<i>Autres TFSE</i>	5 130 €	2,0%
<i>Frais de déplacement</i>	11 768 €	4,5%
<i>Charges sociales personnelles</i>	40 206 €	15,4%
<i>Fournitures de bureau</i>	7 610 €	2,9%
<i>Autres frais divers de gestion</i>	11 264 €	4,3%
Charges externes	97 706 €	37,4%
<i>Produits financiers</i>	45 €	0,0%
<i>Frais financiers</i>	2 498 €	1,0%
Résultat financier	-2 453 €	-0,9%
<i>Gains divers</i>	4 982 €	1,9%
<i>Pertes diverses</i>	1 163 €	0,4%
<i>Dotation aux amortissements</i>	2 457 €	0,9%
Bénéfice	90 928 €	34,8%

Source : UNASA , ARAPL

Lecture : les bénéfices représentent 34,8 % du montant net des recettes


Répartition départementale

Densité départementale



Source répartition géographique : caisse de retraite, traitement DGE-P3E

Evolution départementale sur 1 an



Source répartition géographique : caisse de retraite, traitement DGE-P3E