

Principales valeurs


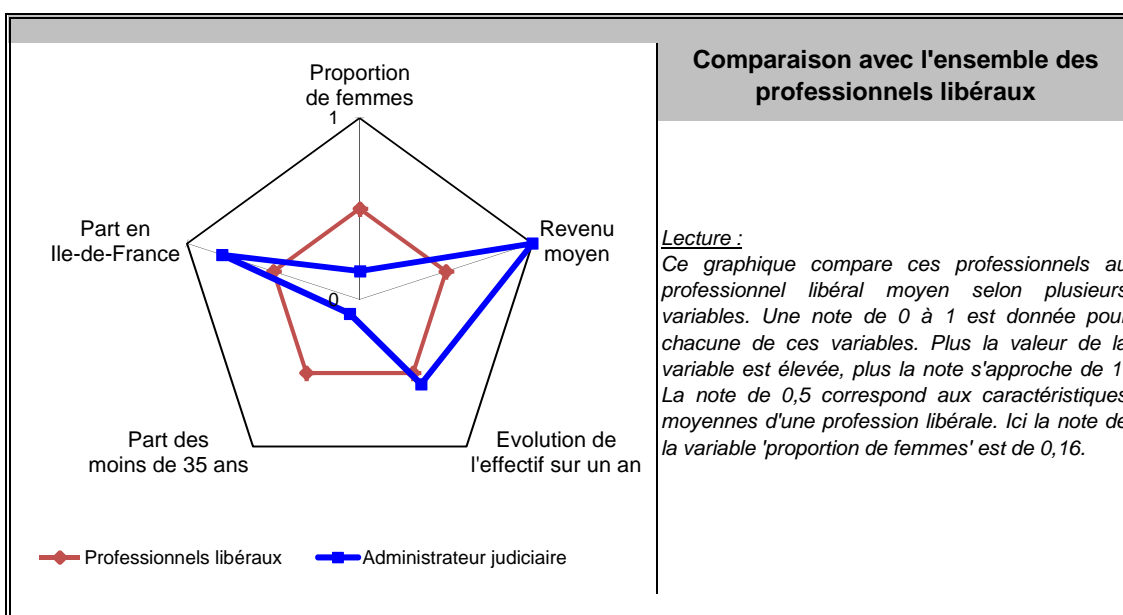
31/12/2015

Nombre de professionnels* :	117
Evolution sur 1 an :	8,3%
Part des femmes :	19%
Revenu moyen 2015 :	202 920 €
Part en Ile-de-France :	38%

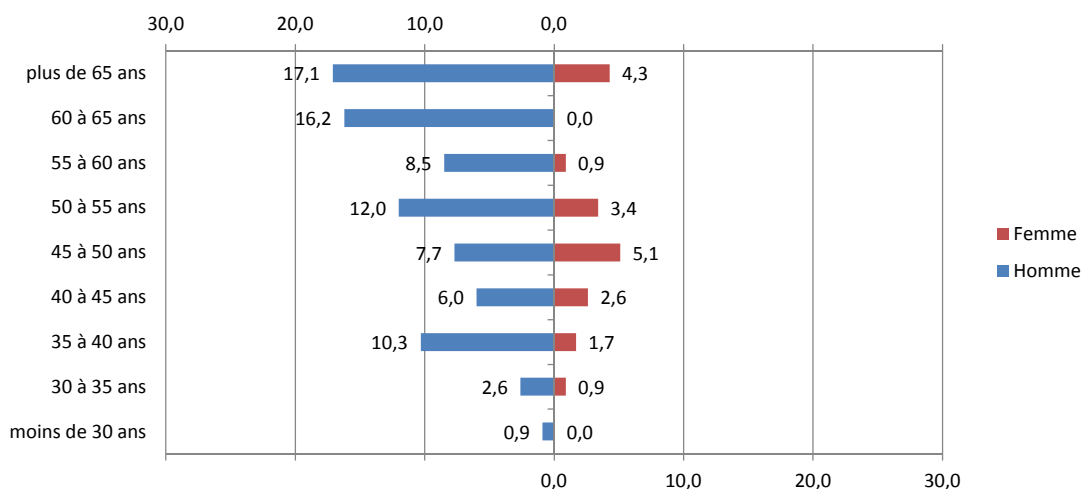
Source effectif global : caisse de retraite, traitement DGE-P3E

*ayant une activité non salariée

Points forts et faiblesses



Pyramide des âges



Source : caisse de retraite, traitement DGE-P3E

Lecture : 7,7 % de ces professionnels libéraux sont des hommes entre 45 et 50 ans.

Estimation des données fiscales 2015

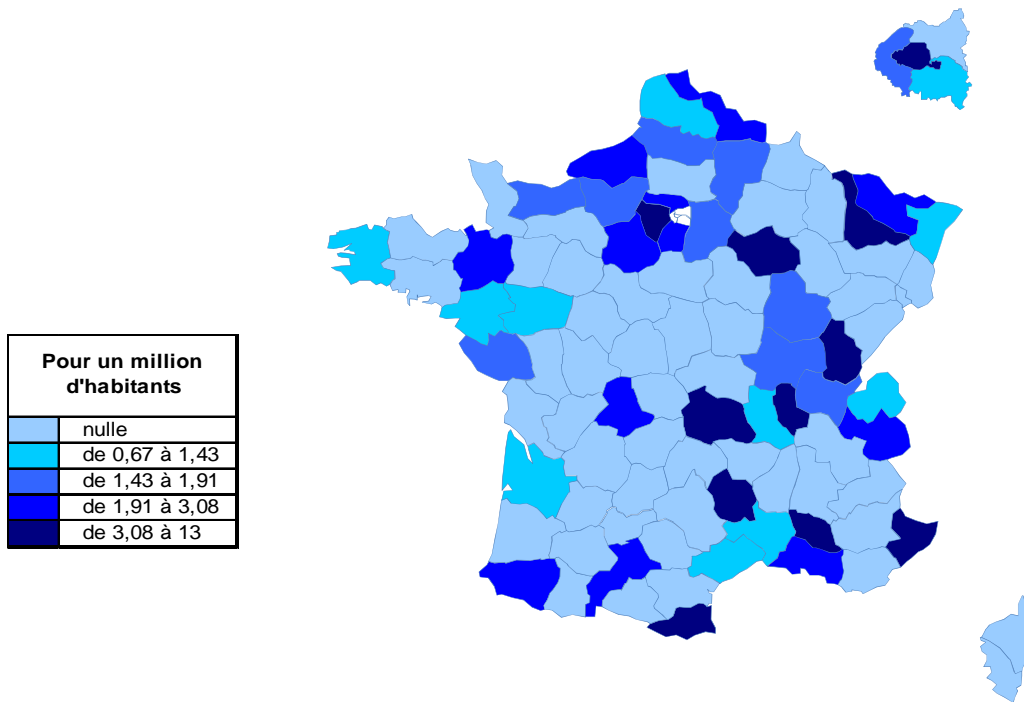
	Moyenne	Répartition
<i>Recettes encaissées</i>	583 786 €	
<i>Débours</i>	3 532 €	
<i>Honoraires rétrocedés</i>	2 099 €	
Montant net des recettes	578 156 €	100%
Achats	961 €	0,2%
<i>Salaires nets</i>	101 765 €	17,6%
<i>Charges sociales</i>	76 427 €	13,2%
Charges de personnel	178 192 €	30,8%
<i>CSG déductible</i>	12 898 €	2,2%
<i>Autres impôts</i>	6 420 €	1,1%
Impôts et taxes	19 318 €	3,3%
<i>Loyers et charges locatives</i>	27 929 €	4,8%
<i>Locations</i>	5 724 €	1,0%
<i>Honoraires</i>	13 616 €	2,4%
<i>Primes d'assurance</i>	14 810 €	2,6%
<i>Autres TFSE</i>	12 809 €	2,2%
<i>Frais de déplacement</i>	13 023 €	2,3%
<i>Charges sociales personnelles</i>	57 296 €	9,9%
<i>Fournitures de bureau</i>	25 100 €	4,3%
<i>Autres frais divers de gestion</i>	13 568 €	2,3%
Charges externes	183 874 €	31,8%
<i>Produits financiers</i>	53 €	0,0%
<i>Frais financiers</i>	2 075 €	0,4%
Résultat financier	-2 022 €	-0,3%
<i>Gains divers</i>	18 425 €	3,2%
<i>Pertes diverses</i>	1 331 €	0,2%
<i>Dotation aux amortissements</i>	7 962 €	1,4%
Bénéfice	202 920 €	35,1%

Source : UNASA , ARAPL

Lecture : les bénéfices représentent 35,1 % du montant net des recettes

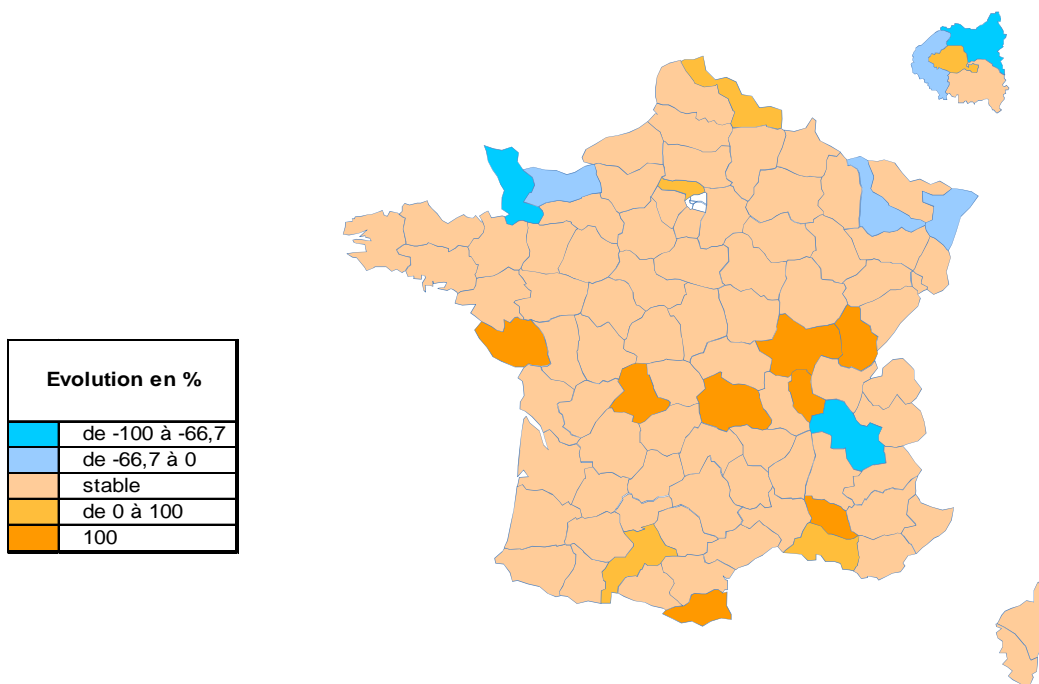
Répartition départementale

Densité départementale



Source répartition géographique : caisse de retraite, traitement DGE-P3E

Evolution départementale sur 1 an



Source répartition géographique : caisse de retraite, traitement DGE-P3E