

**Note de lecture :**

En dehors des professions libérales réglementées, certains professionnels peuvent être inscrits à leurs caisses de retraite dans la catégorie générique "accompagnement".


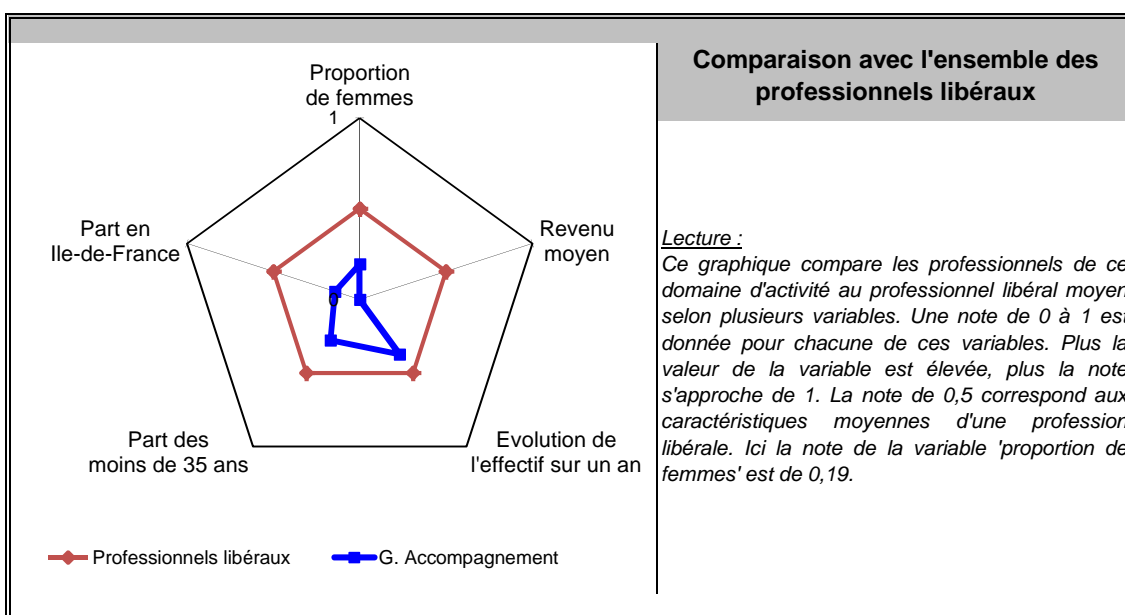
**Principales valeurs**

31/12/2015

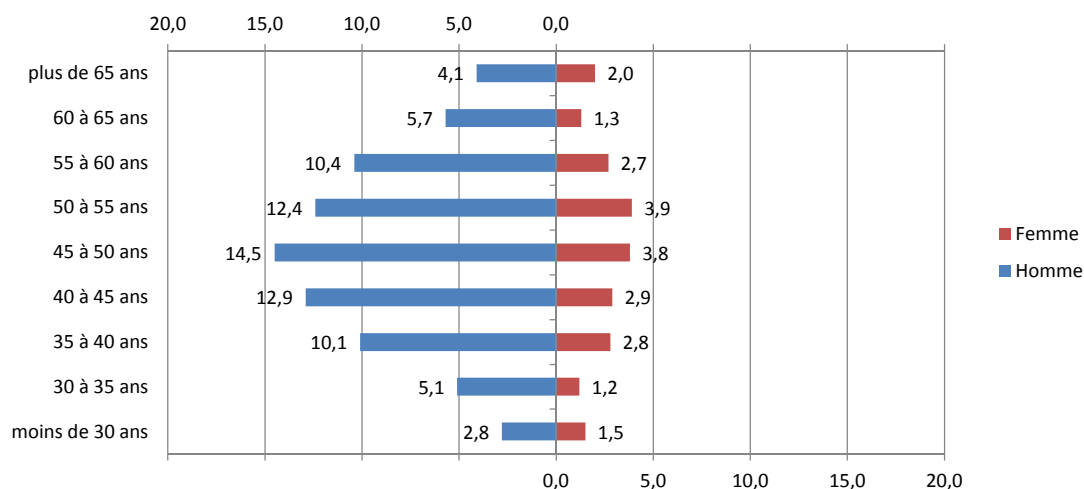
Nombre de professionnels* :	2 070
Evolution sur 1 an :	-4,8%
Part des femmes :	22%
Revenu moyen 2015 :	7 402 €
Part en Ile-de-France :	8%

Source effectif global : caisse de retraite, traitement DGE-P3E  
 \*ayant une activité non salariée

**Points forts et faiblesses**



## Pyramide des âges



Source : caisse de retraite, traitement DGE-P3E

Lecture : 14,5 % de ces professionnels libéraux sont des hommes entre 45 et 50 ans.

## Estimation des données fiscales 2015


	Moyenne	Répartition
<i>Recettes encaissées</i>	25 842 €	
<i>Débours</i>	27 €	
<i>Honoraires récédés</i>	722 €	
<b>Montant net des recettes</b>	<b>25 093 €</b>	<b>100%</b>
<b>Achats</b>	<b>853 €</b>	<b>3,4%</b>
<i>Salaires nets</i>	75 €	0,3%
<i>Charges sociales</i>	0 €	0,0%
<b>Charges de personnel</b>	<b>75 €</b>	<b>0,3%</b>
<i>CSG déductible</i>	552 €	2,2%
<i>Autres impôts</i>	125 €	0,5%
<b>Impôts et taxes</b>	<b>678 €</b>	<b>2,7%</b>
<i>Loyers et charges locatives</i>	276 €	1,1%
<i>Locations</i>	50 €	0,2%
<i>Honoraires</i>	652 €	2,6%
<i>Primes d'assurance</i>	527 €	2,1%
<i>Autres TFSE</i>	1 907 €	7,6%
<i>Frais de déplacement</i>	6 022 €	24,0%
<i>Charges sociales personnelles</i>	3 689 €	14,7%
<i>Fournitures de bureau</i>	853 €	3,4%
<i>Autres frais divers de gestion</i>	1 455 €	5,8%
<b>Charges externes</b>	<b>15 432 €</b>	<b>61,5%</b>
<i>Produits financiers</i>	0 €	0,0%
<i>Frais financiers</i>	50 €	0,2%
<b>Résultat financier</b>	<b>-50 €</b>	<b>-0,2%</b>
<i>Gains divers</i>	75 €	0,3%
<i>Pertes diverses</i>	0 €	0,0%
<i>Dotation aux amortissements</i>	678 €	2,7%
<b>Bénéfice</b>	<b>7 402 €</b>	<b>29,5%</b>

Source : UNASA , ARAPL

Lecture : les bénéfices représentent 29,5 % du montant net des recettes

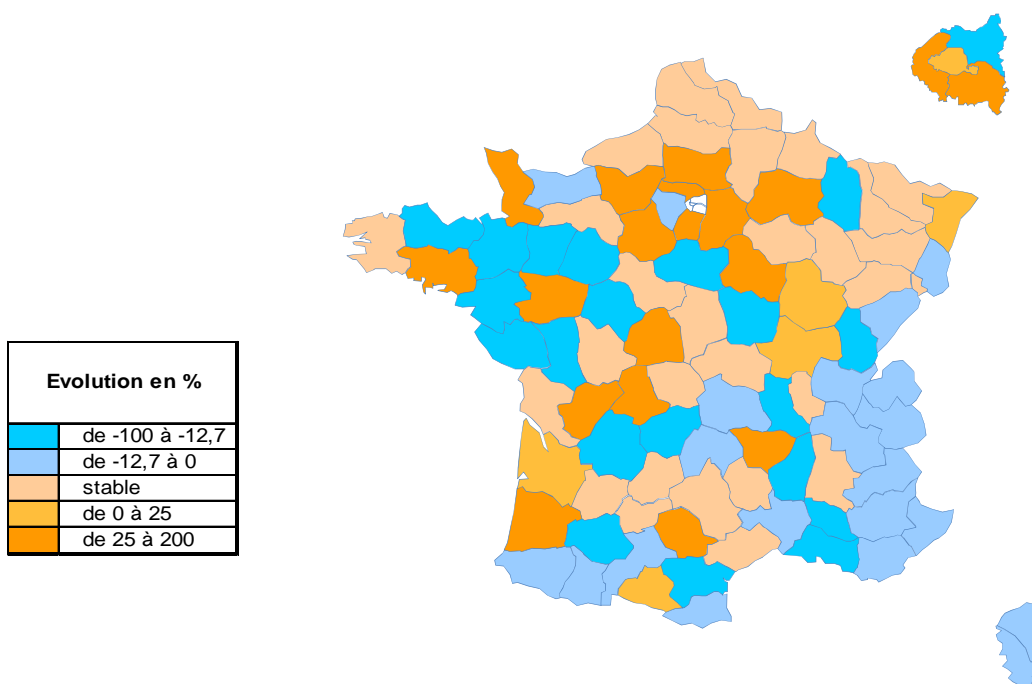
## Répartition départementale

### Densité départementale



Source répartition géographique : caisse de retraite, traitement DGE-P3E

### Evolution départementale sur 1 an



Source répartition géographique : caisse de retraite, traitement DGE-P3E