

**Note de lecture :**

En dehors des professions libérales réglementées de l'expertise, certains professionnels peuvent être inscrits dans la catégorie générique "Expert" auprès de leur caisse de retraite


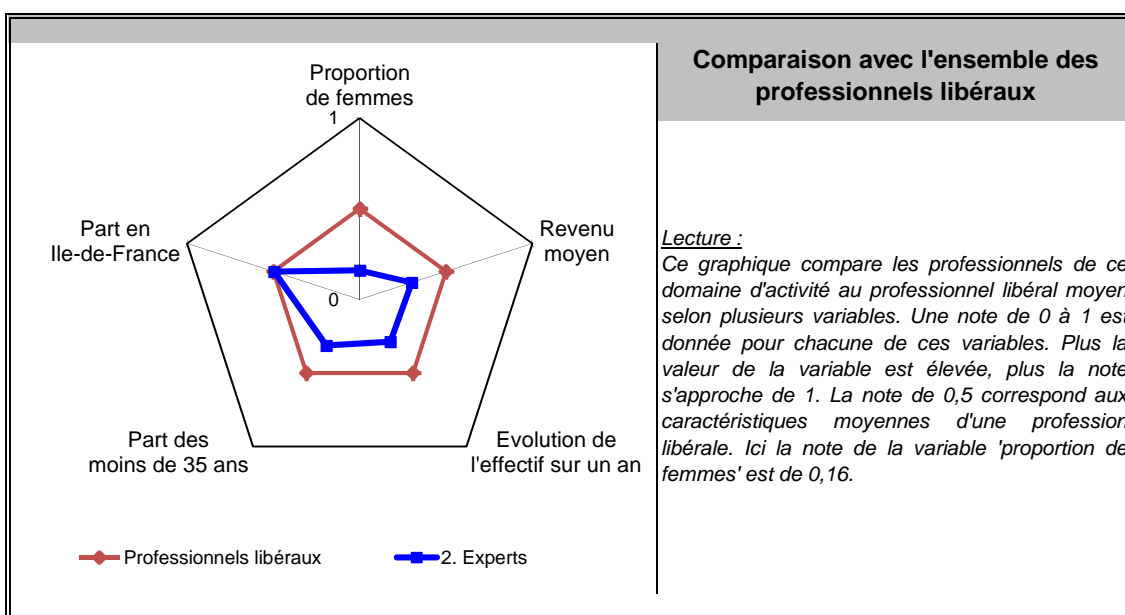
**Principales valeurs**

31/12/2015

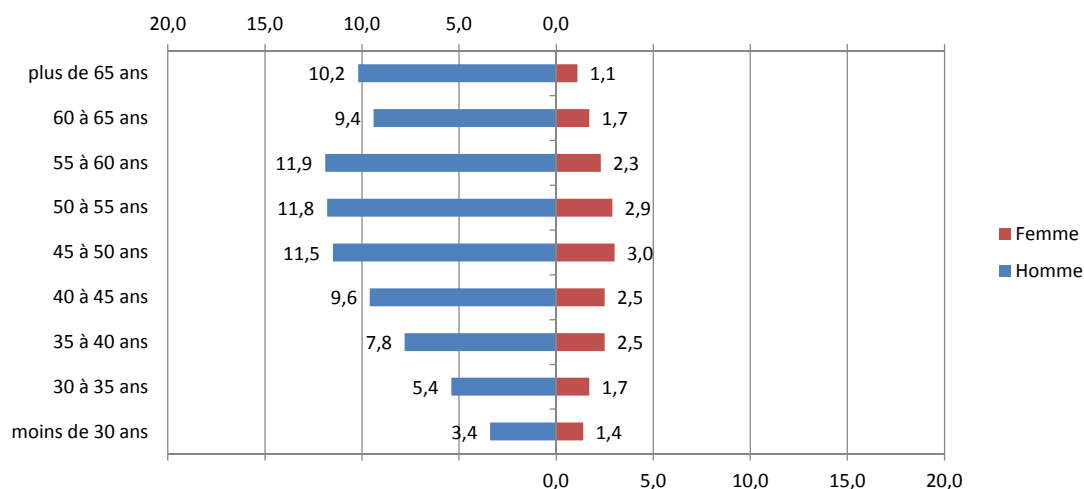
Nombre de professionnels* :	10 311
Evolution sur 1 an :	-8,8%
Part des femmes :	19%
Revenu moyen 2015 :	37 759 €
Part en Ile-de-France :	22%

Source effectif global : caisse de retraite, traitement DGE-P3E  
 \*ayant une activité non salariée

**Points forts et faiblesses**



## Pyramide des âges



Source : caisse de retraite, traitement DGE-P3E

Lecture : 11,5 % de ces professionnels libéraux sont des hommes entre 45 et 50 ans.

## Estimation des données fiscales 2015


	Moyenne	Répartition
<i>Recettes encaissées</i>	85 620 €	
<i>Débours</i>	166 €	
<i>Honoraires rétrocedés</i>	2 889 €	
<b>Montant net des recettes</b>	<b>82 565 €</b>	<b>100%</b>
<b>Achats</b>	<b>2 042 €</b>	<b>2,5%</b>
<i>Salaires nets</i>	3 765 €	4,6%
<i>Charges sociales</i>	2 326 €	2,8%
<b>Charges de personnel</b>	<b>6 091 €</b>	<b>7,4%</b>
<i>CSG déductible</i>	2 132 €	2,6%
<i>Autres impôts</i>	775 €	0,9%
<b>Impôts et taxes</b>	<b>2 907 €</b>	<b>3,5%</b>
<i>Loyers et charges locatives</i>	3 007 €	3,6%
<i>Locations</i>	782 €	0,9%
<i>Honoraires</i>	2 556 €	3,1%
<i>Primes d'assurance</i>	721 €	0,9%
<i>Autres TFSE</i>	2 182 €	2,6%
<i>Frais de déplacement</i>	7 197 €	8,7%
<i>Charges sociales personnelles</i>	10 047 €	12,2%
<i>Fournitures de bureau</i>	2 661 €	3,2%
<i>Autres frais divers de gestion</i>	3 304 €	4,0%
<b>Charges externes</b>	<b>32 457 €</b>	<b>39,3%</b>
<i>Produits financiers</i>	13 €	0,0%
<i>Frais financiers</i>	204 €	0,2%
<b>Résultat financier</b>	<b>-192 €</b>	<b>-0,2%</b>
<i>Gains divers</i>	752 €	0,9%
<i>Pertes diverses</i>	254 €	0,3%
<i>Dotation aux amortissements</i>	1 615 €	2,0%
<b>Bénéfice</b>	<b>37 759 €</b>	<b>45,7%</b>

Source : UNASA , ARAPL

Lecture : les bénéfices représentent 45,7 % du montant net des recettes

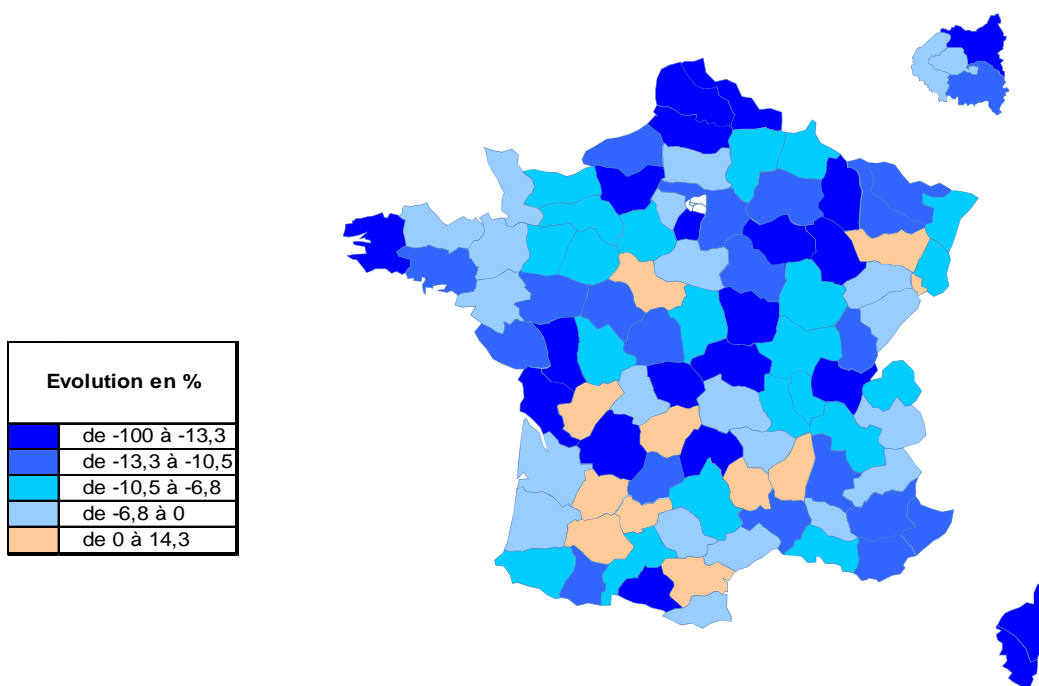
## Répartition départementale

### Densité départementale



Source répartition géographique : caisse de retraite, traitement DGE-P3E

### Evolution départementale sur 1 an



Source répartition géographique : caisse de retraite, traitement DGE-P3E