

Note de lecture :

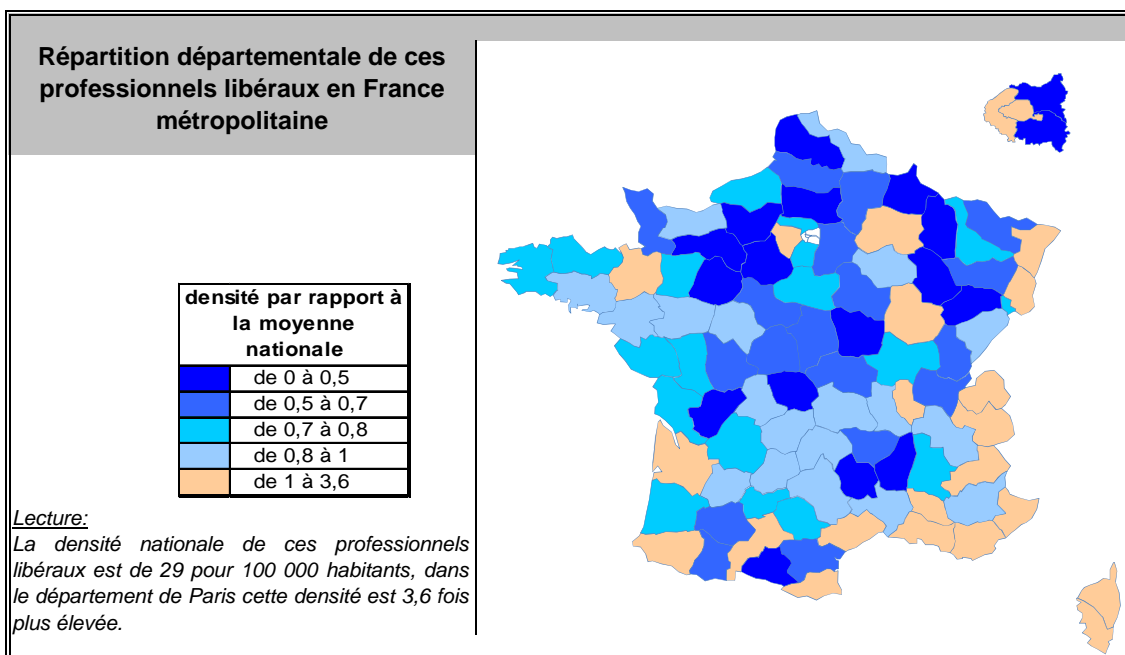
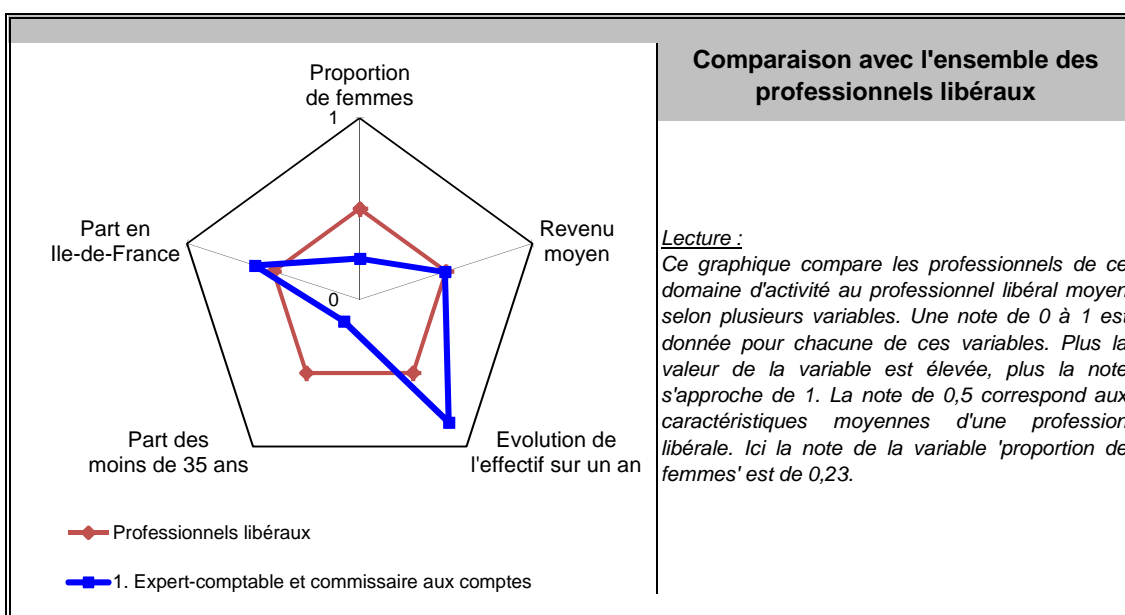
Les informations de ce document concernent les professionnels libéraux exerçant en tant qu'expert-comptable ou commissaire aux comptes

Principales valeurs

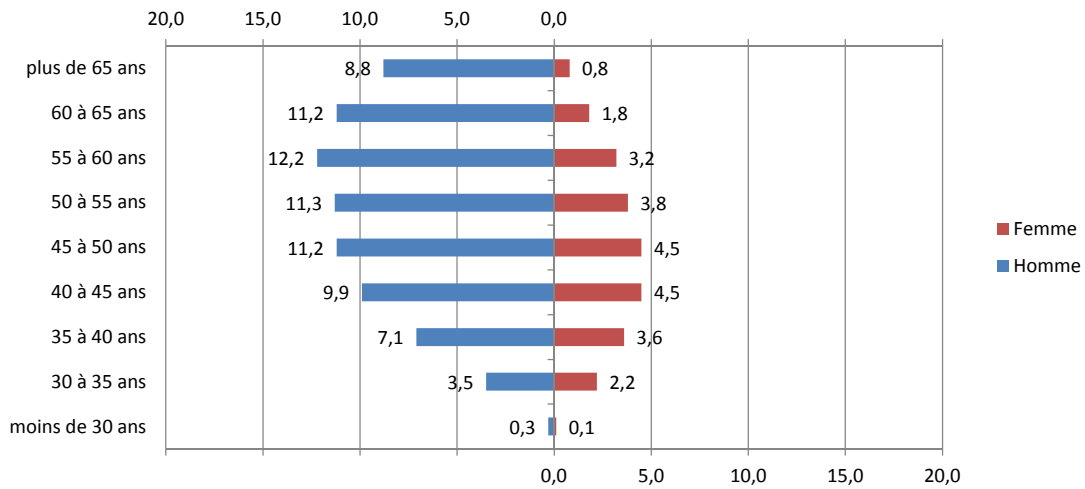
	31/12/2015
Nombre de professionnels* :	19 520 (24 586)
Evolution sur 1 an :	33,6%
Part des femmes :	25%
Revenu moyen 2015 :	53 273 €
Part en Ile-de-France :	27%

Source effectif global : caisse de retraite, traitement DGE-P3E
 *ayant une activité non salariée (entre parenthèses le nombre total de professionnels, salariés inclus)

Points forts et faiblesses



Pyramide des âges



Source : caisse de retraite, traitement DGE-P3E

Lecture : 11,2 % de ces professionnels libéraux sont des hommes entre 45 et 50 ans.

Estimation des données fiscales 2015


	Moyenne	Répartition
<i>Recettes encaissées</i>	168 526 €	
<i>Débours</i>	323 €	
<i>Honoraires rétrocedés</i>	8 025 €	
Montant net des recettes	160 177 €	100%
Achats	1 129 €	0,7%
<i>Salaires nets</i>	24 380 €	15,2%
<i>Charges sociales</i>	17 552 €	11,0%
Charges de personnel	41 932 €	26,2%
<i>CSG déductible</i>	3 407 €	2,1%
<i>Autres impôts</i>	1 762 €	1,1%
Impôts et taxes	5 169 €	3,2%
<i>Loyers et charges locatives</i>	7 230 €	4,5%
<i>Locations</i>	989 €	0,6%
<i>Honoraires</i>	3 541 €	2,2%
<i>Primes d'assurance</i>	1 308 €	0,8%
<i>Autres TFSE</i>	4 148 €	2,6%
<i>Frais de déplacement</i>	7 087 €	4,4%
<i>Charges sociales personnelles</i>	20 425 €	12,8%
<i>Fournitures de bureau</i>	4 825 €	3,0%
<i>Autres frais divers de gestion</i>	7 685 €	4,8%
Charges externes	57 239 €	35,7%
<i>Produits financiers</i>	157 €	0,1%
<i>Frais financiers</i>	495 €	0,3%
Résultat financier	-338 €	-0,2%
<i>Gains divers</i>	2 099 €	1,3%
<i>Pertes diverses</i>	529 €	0,3%
<i>Dotation aux amortissements</i>	2 667 €	1,7%
Bénéfice	53 273 €	33,3%

Source : UNASA , ARAPL

Lecture : les bénéfices représentent 33,3 % du montant net des recettes

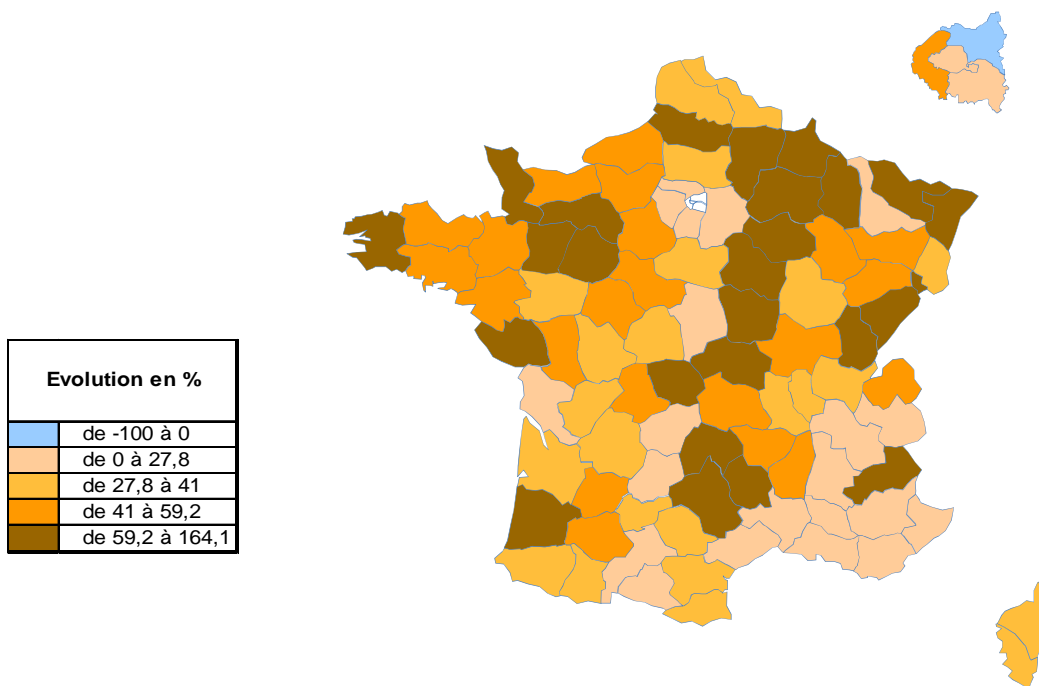
Répartition départementale

Densité départementale



Source répartition géographique : caisse de retraite, traitement DGE-P3E

Evolution départementale sur 1 an



Source répartition géographique : caisse de retraite, traitement DGE-P3E