

Note de lecture :

Les professions libérales du secteur Conception, maîtrise d'œuvre et aménagement du territoire comprennent : les architectes réglementés, les architectes d'intérieur décorateur, les coordinateurs de travaux, les métreurs et économistes de la construction, les géomètres experts, les maîtres d'œuvre, les urbanistes paysagers


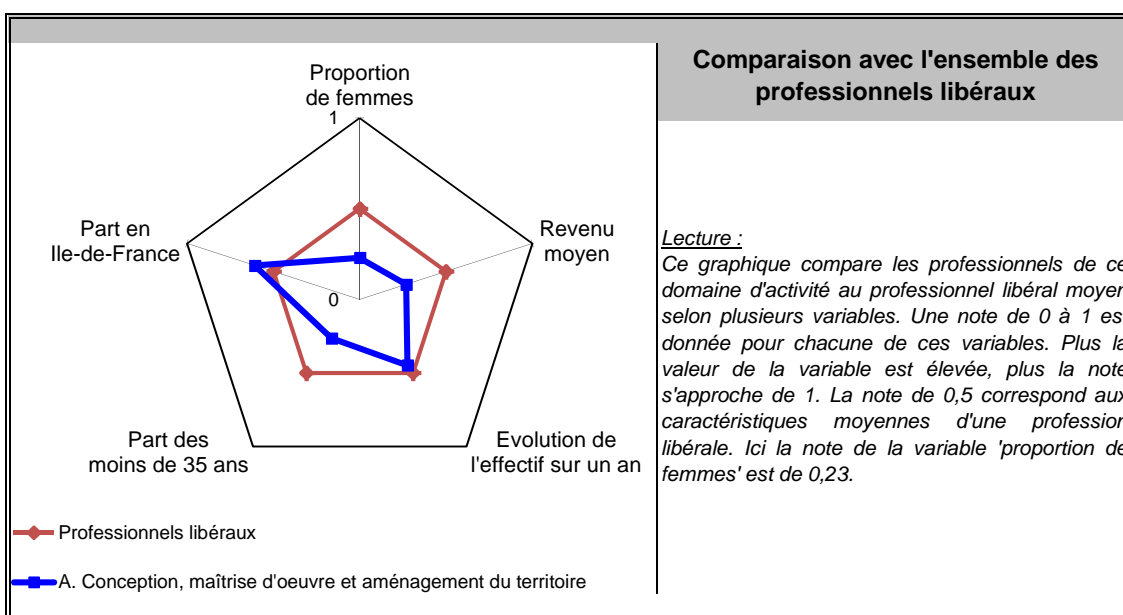
**Principales valeurs**

|                             |            |
|-----------------------------|------------|
|                             | 31/12/2015 |
| Nombre de professionnels* : | 37 142     |
| Evolution sur 1 an :        | -1,3%      |
| Part des femmes :           | 25%        |
| Revenu moyen 2015 :         | 35 140 €   |
| Part en Ile-de-France :     | 28%        |

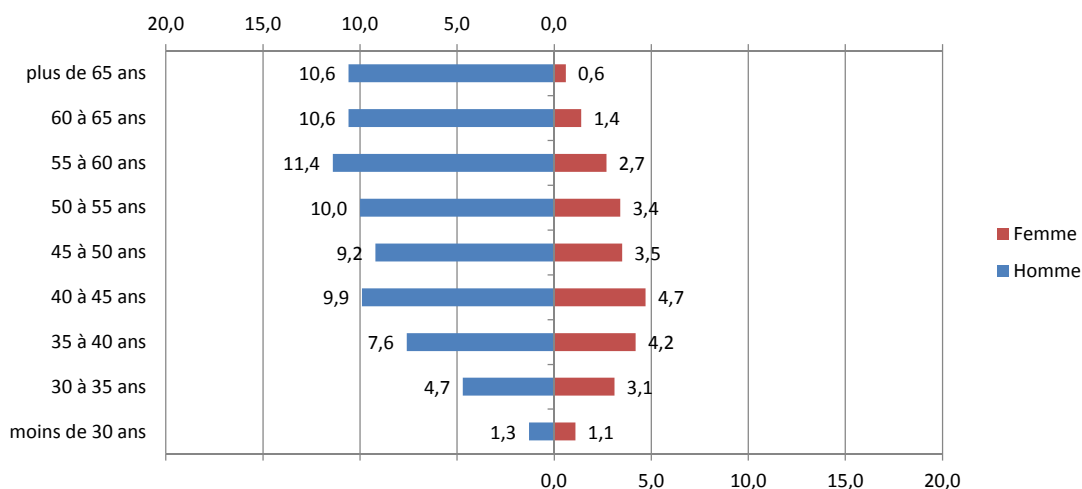
Source : caisses de retraite, ordres professionnels, traitement DGE-P3E

\*ayant une activité non salariée

**Points forts et faiblesses**



## Pyramide des âges



Source : caisses de retraite, ordres professionnels, traitement DGE-P3E

Lecture : 9,2 % de ces professionnels libéraux sont des hommes entre 45 et 50 ans.

## Estimation des données fiscales 2015


|                                       | Moyenne          | Répartition  |
|---------------------------------------|------------------|--------------|
| <i>Recettes encaissées</i>            | 119 530 €        |              |
| <i>Débours</i>                        | 85 €             |              |
| <i>Honoraires rétrocedés</i>          | 7 945 €          |              |
| <b>Montant net des recettes</b>       | <b>111 500 €</b> | <b>100%</b>  |
| <b>Achats</b>                         | <b>2 233 €</b>   | <b>2,0%</b>  |
| <i>Salaires nets</i>                  | 13 346 €         | 12,0%        |
| <i>Charges sociales</i>               | 9 405 €          | 8,4%         |
| <b>Charges de personnel</b>           | <b>22 750 €</b>  | <b>20,4%</b> |
| <i>CSG déductible</i>                 | 2 208 €          | 2,0%         |
| <i>Autres impôts</i>                  | 1 164 €          | 1,0%         |
| <b>Impôts et taxes</b>                | <b>3 373 €</b>   | <b>3,0%</b>  |
| <i>Loyers et charges locatives</i>    | 5 395 €          | 4,8%         |
| <i>Locations</i>                      | 1 394 €          | 1,2%         |
| <i>Honoraires</i>                     | 3 428 €          | 3,1%         |
| <i>Primes d'assurance</i>             | 6 131 €          | 5,5%         |
| <i>Autres TFSE</i>                    | 2 694 €          | 2,4%         |
| <i>Frais de déplacement</i>           | 7 437 €          | 6,7%         |
| <i>Charges sociales personnelles</i>  | 13 015 €         | 11,7%        |
| <i>Fournitures de bureau</i>          | 3 334 €          | 3,0%         |
| <i>Autres frais divers de gestion</i> | 3 876 €          | 3,5%         |
| <b>Charges externes</b>               | <b>46 704 €</b>  | <b>41,9%</b> |
| <i>Produits financiers</i>            | 48 €             | 0,0%         |
| <i>Frais financiers</i>               | 537 €            | 0,5%         |
| <b>Résultat financier</b>             | <b>-489 €</b>    | <b>-0,4%</b> |
| <i>Gains divers</i>                   | 1 708 €          | 1,5%         |
| <i>Pertes diverses</i>                | 387 €            | 0,3%         |
| <i>Dotation aux amortissements</i>    | 2 131 €          | 1,9%         |
| <b>Bénéfice</b>                       | <b>35 140 €</b>  | <b>31,5%</b> |

Source : UNASA , ARAPL

Lecture : les bénéfices représentent 31,5 % du montant net des recettes

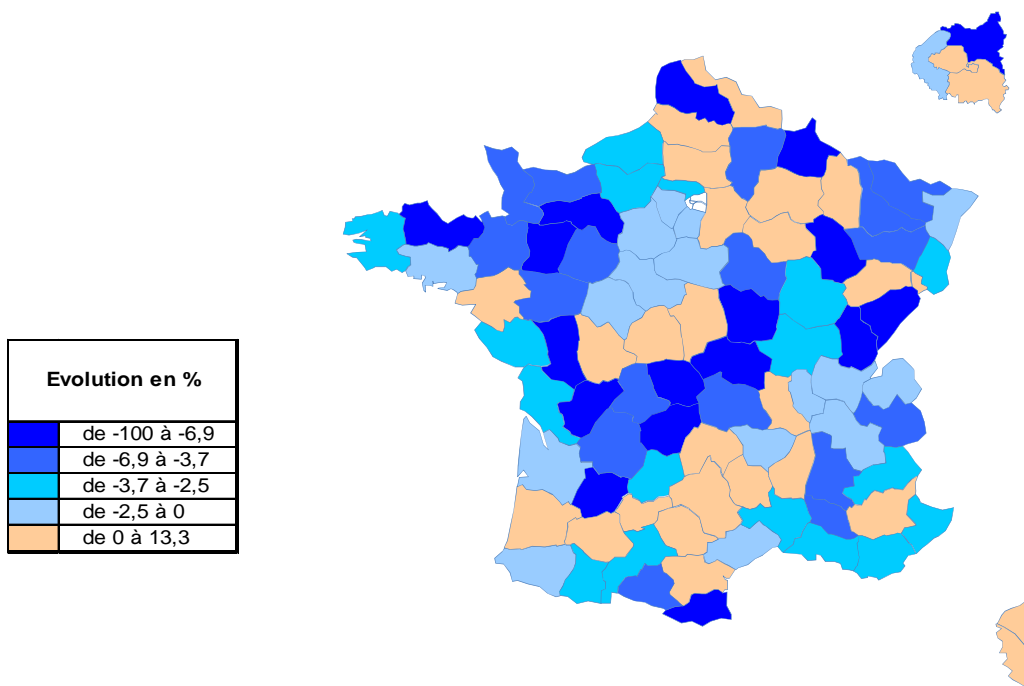
## Répartition départementale

### Densité départementale



Source répartition géographique : caisse de retraite, ordres professionnels, traitement DGE-P3E

### Evolution départementale sur 1 an



Source répartition géographique : caisse de retraite, ordres professionnels, traitement DGE-P3E