

Note de lecture :


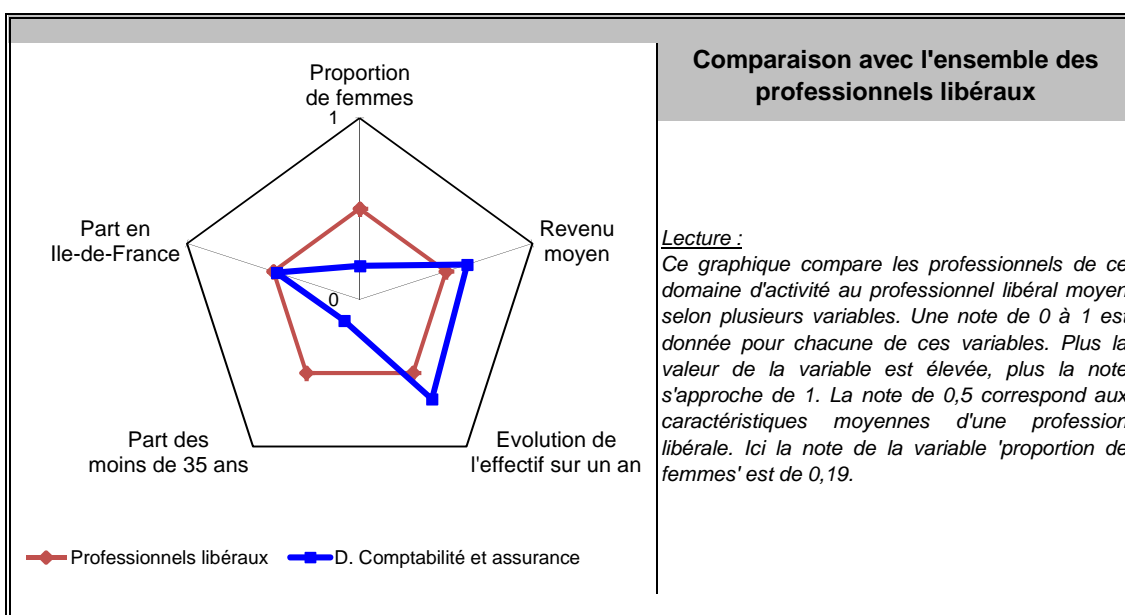
Les professions libérales du secteur de la comptabilité et de l'assurance comprennent notamment les métiers de commissaire aux comptes, expert comptable, agent général d'assurance

Principales valeurs

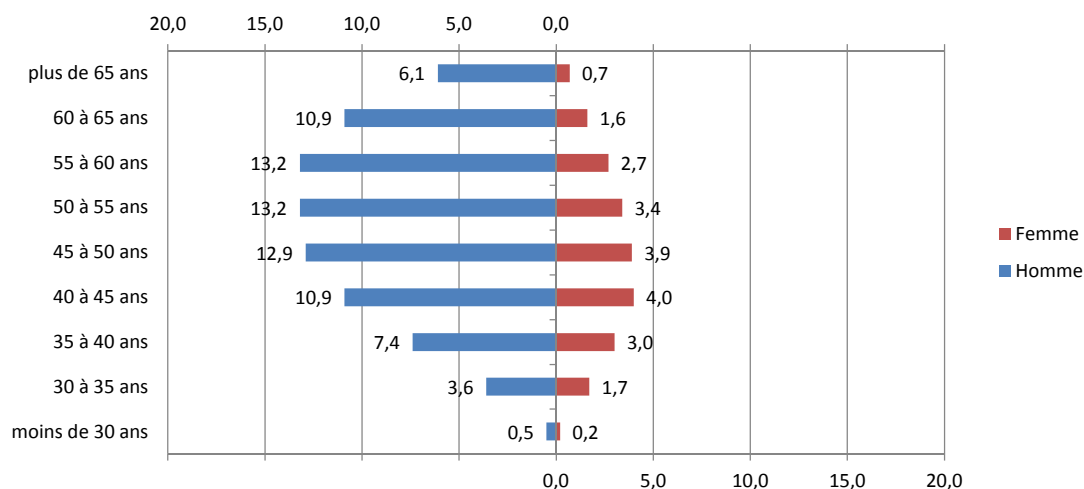
	31/12/2015
Nombre de professionnels* :	31 471 (24 586)
Evolution sur 1 an :	18,2%
Part des femmes :	21%
Revenu moyen 2015 :	67 573 €
Part en Ile-de-France :	21%

Source effectif global : caisse de retraite, traitement DGE-P3E  
 \*ayant une activité non salariée (entre parenthèses le nombre total de professionnels, salariés inclus)

Points forts et faiblesses



## Pyramide des âges



Source : caisse de retraite, traitement DGE-P3E

Lecture : 12,9 % de ces professionnels libéraux sont des hommes entre 45 et 50 ans.

## Estimation des données fiscales 2015


	Moyenne	Répartition
<i>Recettes encaissées</i>	204 507 €	
<i>Débours</i>	222 €	
<i>Honoraires récédés</i>	5 605 €	
<b>Montant net des recettes</b>	<b>198 680 €</b>	<b>100%</b>
<b>Achats</b>	<b>903 €</b>	<b>0,5%</b>
<i>Salaires nets</i>	28 354 €	14,3%
<i>Charges sociales</i>	20 108 €	10,1%
<b>Charges de personnel</b>	<b>48 462 €</b>	<b>24,4%</b>
<i>CSG déductible</i>	4 492 €	2,3%
<i>Autres impôts</i>	3 340 €	1,7%
<b>Impôts et taxes</b>	<b>7 832 €</b>	<b>3,9%</b>
<i>Loyers et charges locatives</i>	9 454 €	4,8%
<i>Locations</i>	1 513 €	0,8%
<i>Honoraires</i>	3 626 €	1,8%
<i>Primes d'assurance</i>	1 763 €	0,9%
<i>Autres TFSE</i>	4 521 €	2,3%
<i>Frais de déplacement</i>	8 865 €	4,5%
<i>Charges sociales personnelles</i>	27 937 €	14,1%
<i>Fournitures de bureau</i>	5 883 €	3,0%
<i>Autres frais divers de gestion</i>	9 044 €	4,6%
<b>Charges externes</b>	<b>72 606 €</b>	<b>36,5%</b>
<i>Produits financiers</i>	114 €	0,1%
<i>Frais financiers</i>	1 256 €	0,6%
<b>Résultat financier</b>	<b>-1 141 €</b>	<b>-0,6%</b>
<i>Gains divers</i>	3 194 €	1,6%
<i>Pertes diverses</i>	769 €	0,4%
<i>Dotation aux amortissements</i>	2 587 €	1,3%
<b>Bénéfice</b>	<b>67 573 €</b>	<b>34,0%</b>

Source : UNASA , ARAPL

Lecture : les bénéfices représentent 34 % du montant net des recettes


## Répartition départementale

### Densité départementale



Source répartition géographique : caisse de retraite, traitement DGE-P3E

### Evolution départementale sur 1 an



Source répartition géographique : caisse de retraite, traitement DGE-P3E