Observatoire de l'activité libérale

Mandataire judiciaire à la protection des personnes

DGE DIRECTION GÉNÉRALE DES ENTREPRISES

Principales valeurs

31/12/2016

Nombre de professionnels :	703
Evolution sur 1 an :	10,9%
Part des femmes :	74%
Revenu moyen 2016 :	40 079 €
Part en Ile-de-France :	16%

Source effectif global : caisse de retraite, traitement DGE-P3E

Points forts et faiblesses

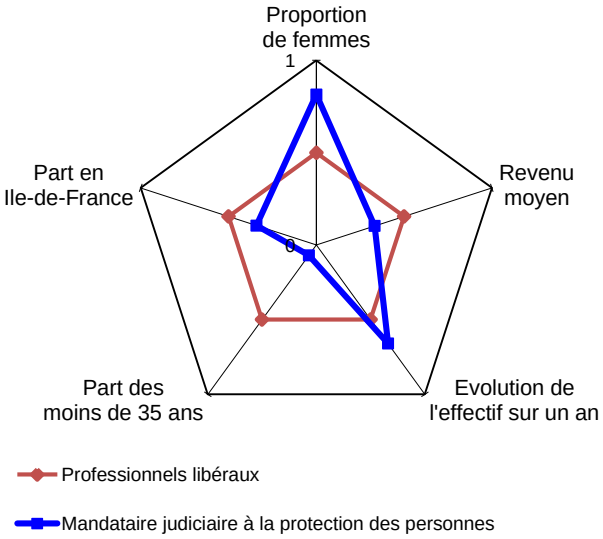

Comparaison avec l'ensemble des professionnels libéraux

Lecture :
Ce graphique compare ces professionnels au professionnel libéral moyen selon plusieurs variables. Une note de 0 à 1 est donnée pour chacune de ces variables. Plus la valeur de la variable est élevée, plus la note s'approche de 1. La note de 0,5 correspond aux caractéristiques moyennes d'une profession libérale. Ici la note de la variable 'proportion de femmes' est de 0,81.

Répartition départementale de ces professionnels libéraux en France métropolitaine

densité par rapport à la moyenne nationale
de 0 à 0,2
de 0,2 à 0,5
de 0,5 à 1
de 1 à 1,9
de 1,9 à 5,5

Lecture:
La densité nationale de ces professionnels libéraux est de 11 pour 1 million d'habitants, dans le département de Paris cette densité est 1 fois plus élevée.

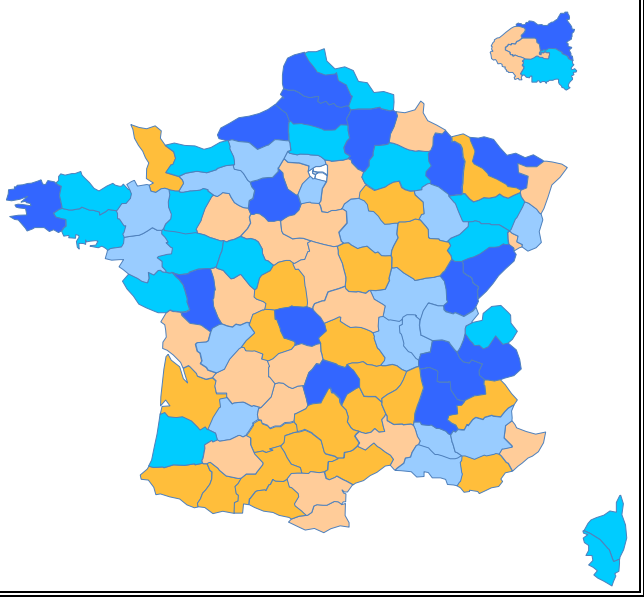

Pyramide des âges

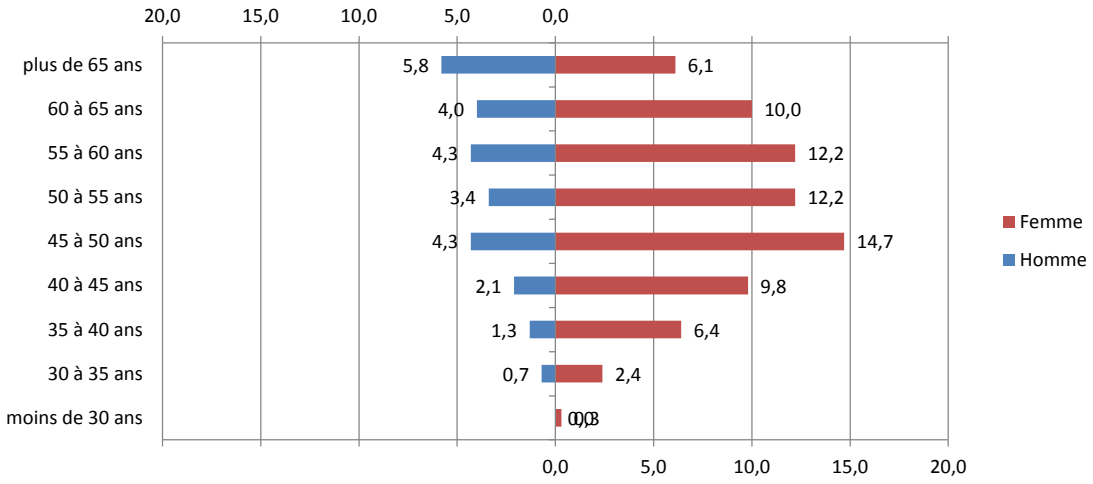

Source : caisse de retraite, traitement DGE-P3E
Lecture : 4,3 % de ces professionnels libéraux sont des hommes entre 45 et 50 ans.

Estimation des données fiscales 2016

	Moyenne	Répartition
Recettes encaissées	*82 088 €*	
Débours	*19 €*	
Honoraires rétrocédés	*163 €*	
Montant net des recettes	**81 906 €**	**100%**
Achats	**237 €**	**0,3%**
Salaires nets	*3 228 €*	*3,9%*
Charges sociales	*2 247 €*	*2,7%*
Charges de personnel	**5 475 €**	**6,7%**
CSG déductible	*2 273 €*	*2,8%*
Autres impôts	*955 €*	*1,2%*
Impôts et taxes	***3 228 €***	***3,9%***
Loyers et charges locatives	*3 084 €*	*3,8%*
Locations	*484 €*	*0,6%*
Honoraires	*1 973 €*	*2,4%*
Primes d'assurance	*571 €*	*0,7%*
Autres TFSE	*1 973 €*	*2,4%*
Frais de déplacement	*6 129 €*	*7,5%*
Charges sociales personnelles	*12 769 €*	*15,6%*
Fournitures de bureau	*3 575 €*	*4,4%*
Autres frais divers de gestion	*1 856 €*	*2,3%*
Charges externes	**32 413 €**	**39,6%**
Produits financiers	*0 €*	*0,0%*
Frais financiers	*174 €*	*0,2%*
Résultat financier	**-174 €**	**-0,2%**
Gains divers	*544 €*	*0,7%*
Pertes diverses	*0 €*	*0,0%*
Dotation aux amortissements	*845 €*	*1,0%*
Bénéfice	**40 079 €**	**48,9%**

Sources: UNASA, ARAPL
Lecture : les bénéfices représentent 48,9 % du montant net des recettes

Répartition départementale

Densité départementale

Pour un million d'habitants
de 0 à 3
de 3 à 7
de 7 à 13
de 13 à 21
de 21 à 58

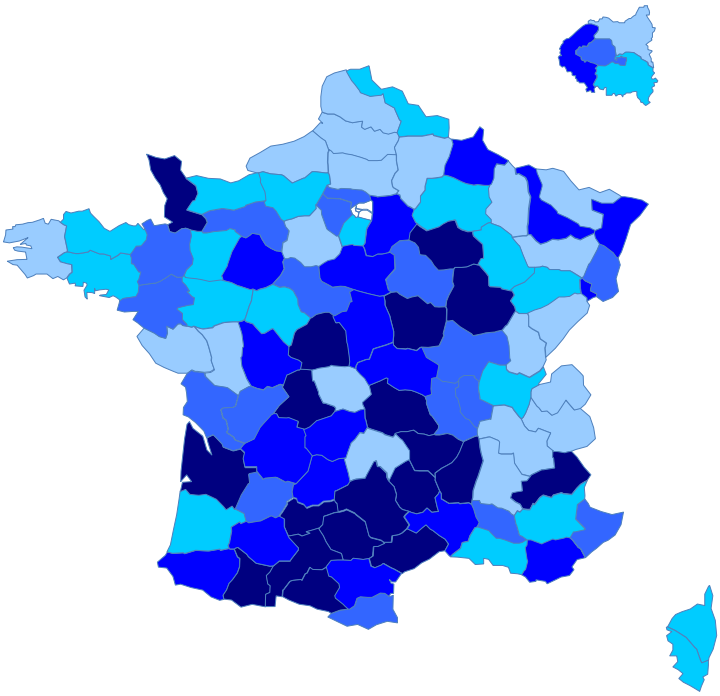

Source répartition géographique : caisse de retraite, traitement DGE-P3E

Evolution départementale sur 1 an

Evolution en %
de -100 à 0
stable
de 0 à 16,7
de 16,7 à 50
de 50 à 400

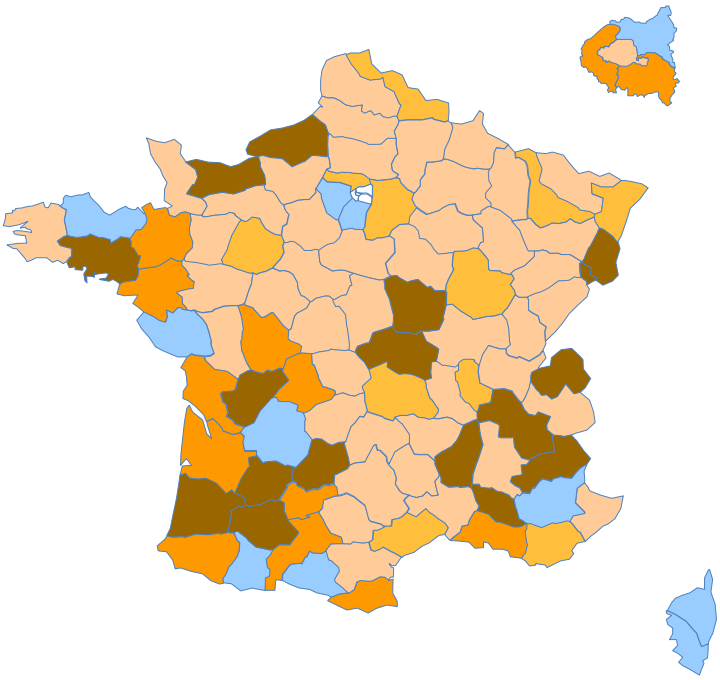

Source répartition géographique : caisse de retraite, traitement DGE-P3E