

**Note de lecture :**

Cette fiche présente les professionnels libéraux qui se sont inscrits auprès de leur caisse de retraite en tant que concepteur de logiciels, conseil ou prestataire en informatique, créateur de sites Internet, programmeur, ingénieur en informatique, maintenance en informatique.


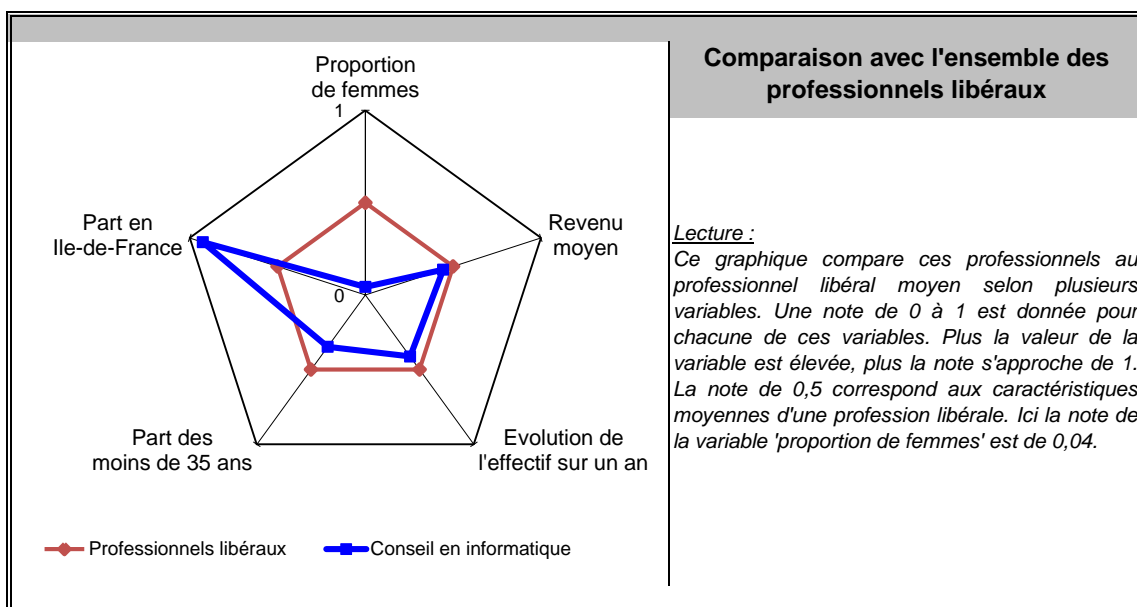
**Principales valeurs**

31/12/2016

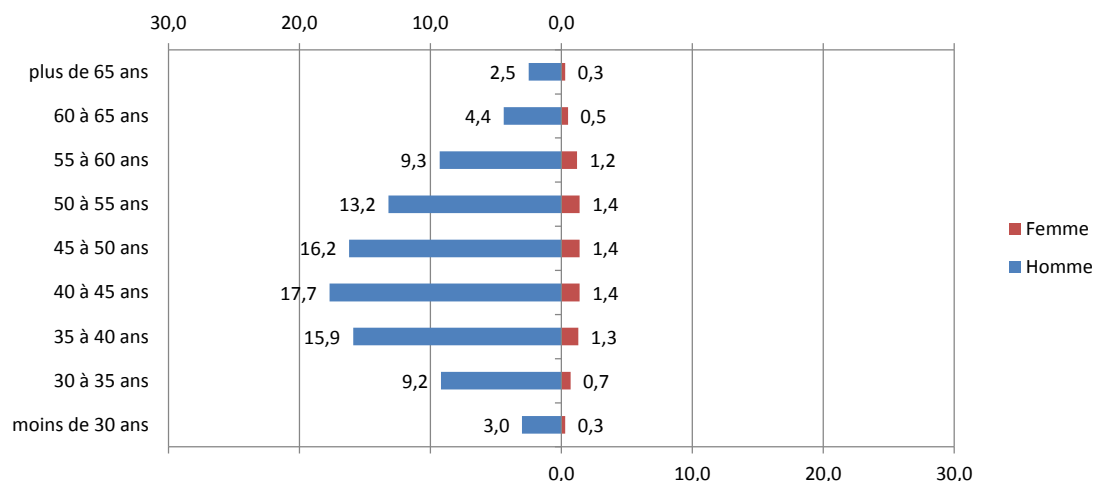
|                            |          |
|----------------------------|----------|
| Nombre de professionnels : | 14 686   |
| Evolution sur 1 an :       | 0,2%     |
| Part des femmes :          | 9%       |
| Revenu moyen 2016 :        | 49 102 € |
| Part en Ile-de-France :    | 44%      |

Source effectif global : caisse de retraite, traitement DGE-P3E

**Points forts et faiblesses**



## Pyramide des âges



Source : caisse de retraite, traitement DGE-P3E

Lecture : 16,2 % de ces professionnels libéraux sont des hommes entre 45 et 50 ans.

## Estimation des données fiscales 2016

|                                       | Moyenne         | Répartition  |
|---------------------------------------|-----------------|--------------|
| <i>Recettes encaissées</i>            | 87 717 €        |              |
| <i>Débours</i>                        | 9 €             |              |
| <i>Honoraires rétrocédés</i>          | 961 €           |              |
| <b>Montant net des recettes</b>       | <b>86 747 €</b> | <b>100%</b>  |
| <b>Achats</b>                         | <b>1 241 €</b>  | <b>1,4%</b>  |
| <i>Salaires nets</i>                  | 853 €           | 1,0%         |
| <i>Charges sociales</i>               | 390 €           | 0,4%         |
| <b>Charges de personnel</b>           | <b>1 243 €</b>  | <b>1,4%</b>  |
| <i>CSG déductible</i>                 | 3 167 €         | 3,7%         |
| <i>Autres impôts</i>                  | 834 €           | 1,0%         |
| <b>Impôts et taxes</b>                | <b>4 001 €</b>  | <b>4,6%</b>  |
| <i>Loyers et charges locatives</i>    | 1 787 €         | 2,1%         |
| <i>Locations</i>                      | 345 €           | 0,4%         |
| <i>Honoraires</i>                     | 1 122 €         | 1,3%         |
| <i>Primes d'assurance</i>             | 406 €           | 0,5%         |
| <i>Autres TFSE</i>                    | 1 092 €         | 1,3%         |
| <i>Frais de déplacement</i>           | 6 036 €         | 7,0%         |
| <i>Charges sociales personnelles</i>  | 16 658 €        | 19,2%        |
| <i>Fournitures de bureau</i>          | 1 210 €         | 1,4%         |
| <i>Autres frais divers de gestion</i> | 1 960 €         | 2,3%         |
| <b>Charges externes</b>               | <b>30 617 €</b> | <b>35,3%</b> |
| <i>Produits financiers</i>            | 0 €             | 0,0%         |
| <i>Frais financiers</i>               | 177 €           | 0,2%         |
| <b>Résultat financier</b>             | <b>-177 €</b>   | <b>-0,2%</b> |
| <i>Gains divers</i>                   | 487 €           | 0,6%         |
| <i>Pertes diverses</i>                | 59 €            | 0,1%         |
| <i>Dotation aux amortissements</i>    | 794 €           | 0,9%         |
| <b>Bénéfice</b>                       | <b>49 102 €</b> | <b>56,6%</b> |

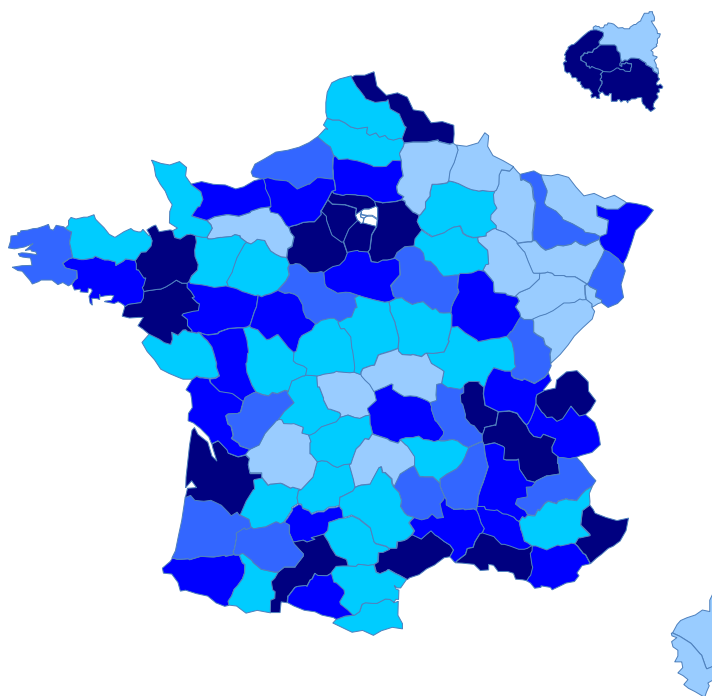
Sources: UNASA, ARAPL, FNAGA

Lecture : les bénéfices représentent 56,6 % du montant net des recettes

## Répartition départementale

### Densité départementale

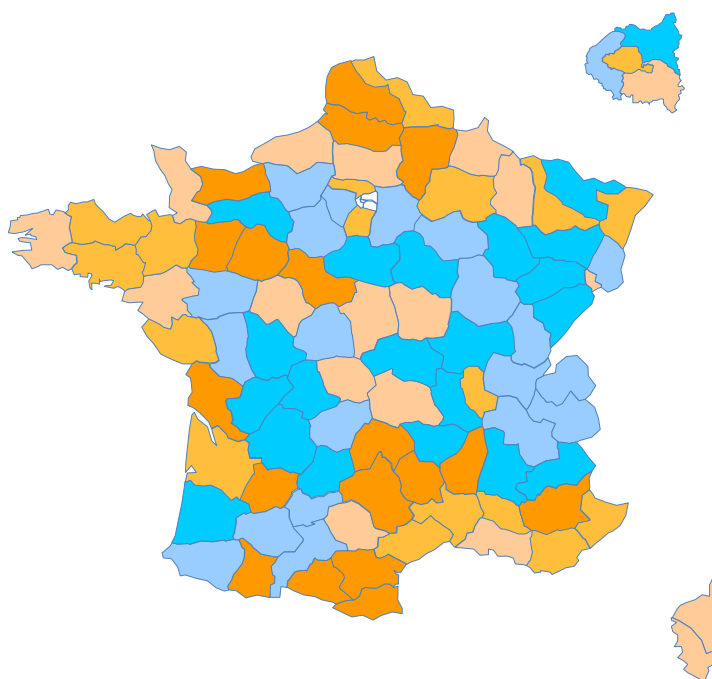
| Pour 100 000 habitants |            |
|------------------------|------------|
|                        | de 0 à 6   |
|                        | de 6 à 9   |
|                        | de 9 à 11  |
|                        | de 11 à 18 |
|                        | de 18 à 88 |



Source répartition géographique : caisse de retraite, traitement DGE-P3E

### Evolution départementale sur 1 an

| Evolution en % |                |
|----------------|----------------|
|                | de -100 à -5,3 |
|                | de -5,3 à 0    |
|                | de 0 à 0,8     |
|                | de 0,8 à 5,9   |
|                | de 5,9 à 40    |



Source répartition géographique : caisse de retraite, traitement DGE-P3E