

**Observatoire de l'activité libérale**  
**3. Maîtrise des langues et de l'écriture**

Note de lecture :

Les professions libérales du secteur de la maîtrise des langues et de l'écriture comprennent notamment les métiers de concepteur-rédacteur, correspondant de presse, écrivain public, graphologue, sténotypiste de conférence, traducteur ou interprète


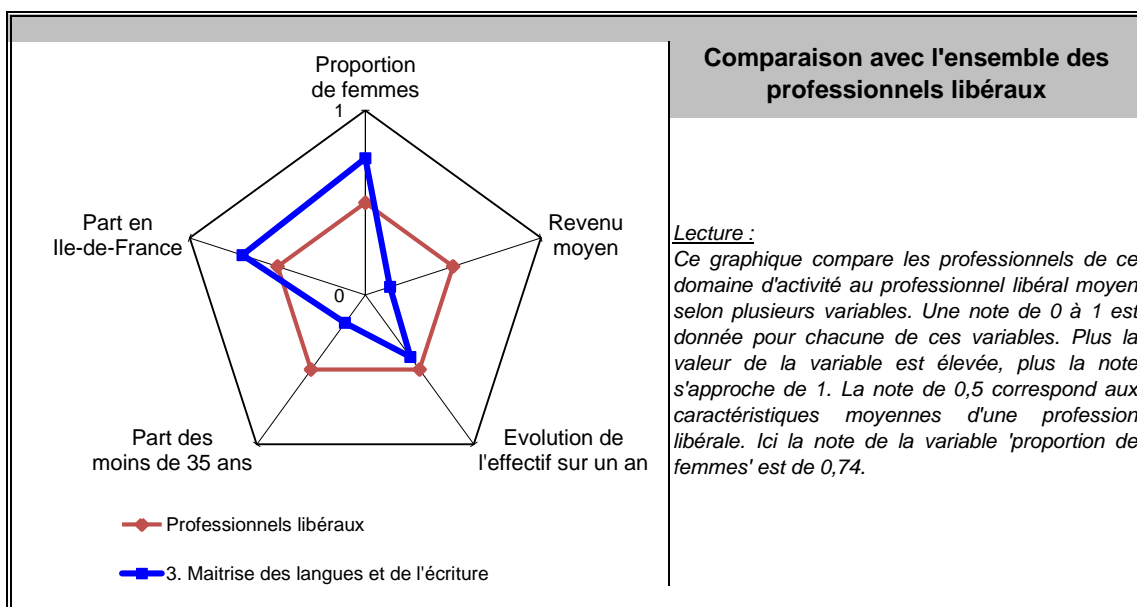
**Principales valeurs**

31/12/2016

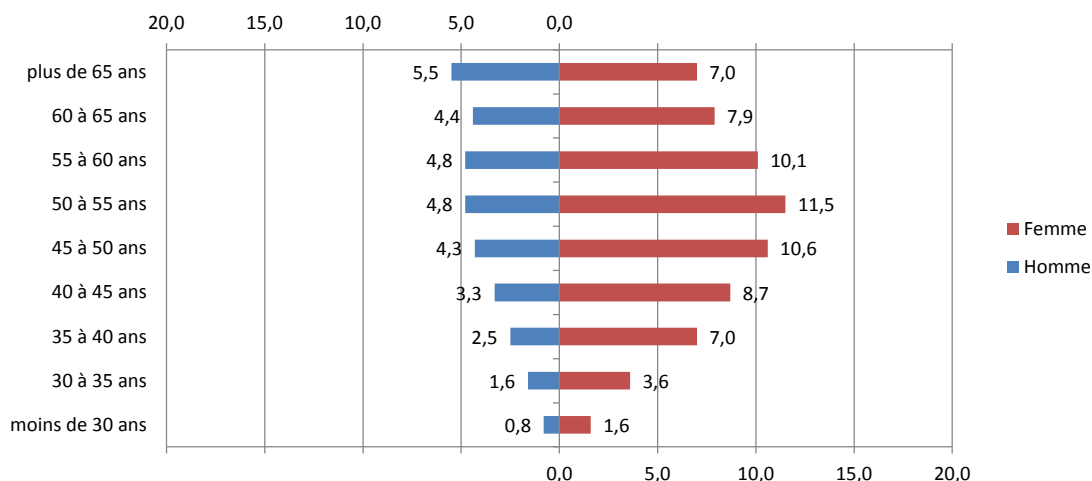
Nombre de professionnels :	6 155
Evolution sur 1 an :	0,3%
Part des femmes :	68%
Revenu moyen 2016 :	24 525 €
Part en Ile-de-France :	33%

Source effectif global : caisse de retraite, traitement DGE-P3E

**Points forts et faiblesses**



## Pyramide des âges



Source : caisse de retraite, traitement DGE-P3E

Lecture : 4,3 % de ces professionnels libéraux sont des hommes entre 45 et 50 ans.

## Estimation des données fiscales 2016

	Moyenne	Répartition
<i>Recettes encaissées</i>	50 345 €	
<i>Débours</i>	36 €	
<i>Honoraires rétrocédés</i>	3 285 €	
<b>Montant net des recettes</b>	<b>47 024 €</b>	<b>100%</b>
<b>Achats</b>	<b>688 €</b>	<b>1,5%</b>
<i>Salaires nets</i>	458 €	1,0%
<i>Charges sociales</i>	278 €	0,6%
<b>Charges de personnel</b>	<b>736 €</b>	<b>1,6%</b>
<i>CSG déductible</i>	1 696 €	3,6%
<i>Autres impôts</i>	584 €	1,2%
<b>Impôts et taxes</b>	<b>2 280 €</b>	<b>4,8%</b>
<i>Loyers et charges locatives</i>	1 357 €	2,9%
<i>Locations</i>	176 €	0,4%
<i>Honoraires</i>	1 194 €	2,5%
<i>Primes d'assurance</i>	207 €	0,4%
<i>Autres TFSE</i>	890 €	1,9%
<i>Frais de déplacement</i>	2 766 €	5,9%
<i>Charges sociales personnelles</i>	9 152 €	19,5%
<i>Fournitures de bureau</i>	1 381 €	2,9%
<i>Autres frais divers de gestion</i>	1 323 €	2,8%
<b>Charges externes</b>	<b>18 447 €</b>	<b>39,2%</b>
<i>Produits financiers</i>	0 €	0,0%
<i>Frais financiers</i>	159 €	0,3%
<b>Résultat financier</b>	<b>-159 €</b>	<b>-0,3%</b>
<i>Gains divers</i>	362 €	0,8%
<i>Pertes diverses</i>	29 €	0,1%
<i>Dotation aux amortissements</i>	522 €	1,1%
<b>Bénéfice</b>	<b>24 525 €</b>	<b>52,2%</b>

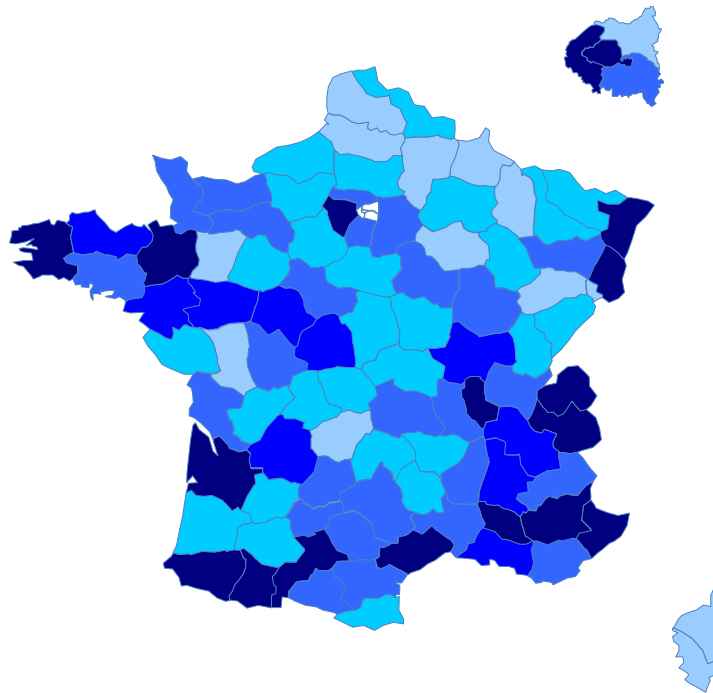
Sources: UNASA, ARAPL, FNAGA

Lecture : les bénéfices représentent 52,2 % du montant net des recettes

## Répartition départementale

### Densité départementale


Pour 100 000 habitants	
	de 0 à 4
	de 4 à 6
	de 6 à 8
	de 8 à 9
	de 9 à 45



Source répartition géographique : caisse de retraite, traitement DGE-P3E

### Evolution départementale sur 1 an

Evolution en %	
	de -100 à -5,5
	de -5,5 à 0
	stable
	de 0 à 10
	de 10 à 50



Source répartition géographique : caisse de retraite, traitement DGE-P3E