

Note de lecture :


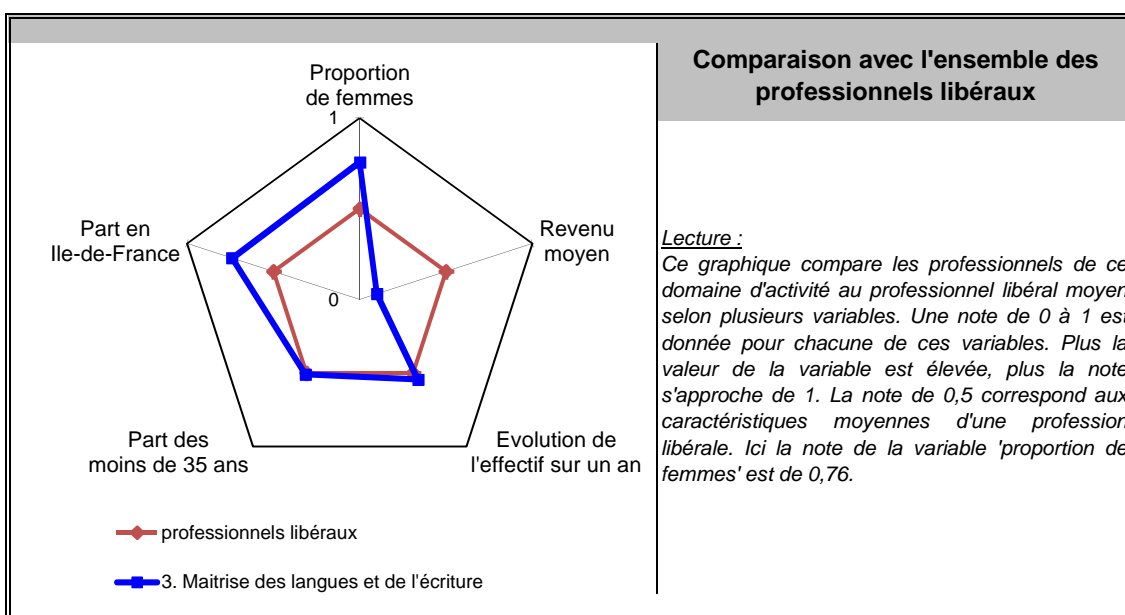
Les professions libérales du secteur de la maîtrise des langues et de l'écriture comprennent notamment les métiers de concepteur-rédacteur, correspondant de presse, écrivain public, graphologue, sténotypiste de conférence, traducteur ou interprète

Principales valeurs

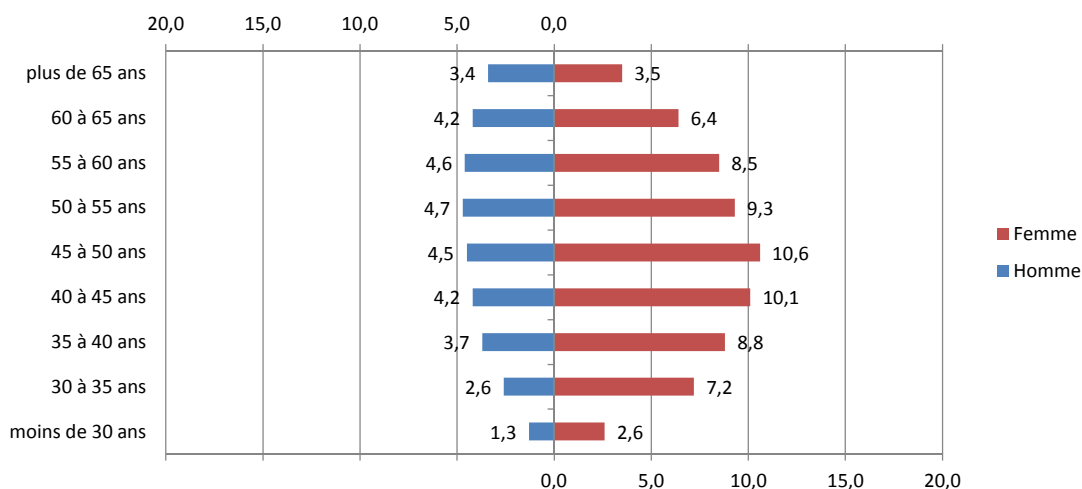
| | |
|-----------------------------|------------|
| | 31/12/2012 |
| Nombre de professionnels* : | 6 463 |
| Evolution sur 1 an : | 4,34% |
| Part des femmes : | 67% |
| Revenu moyen 2011 : | 24 289 € |
| Part en Ile-de-France : | 37% |

Source effectif global : caisse de retraite, traitement DGE-P3E
 *ayant une activité non salariée

Points forts et faiblesses



Pyramide des âges



Source : caisse de retraite, traitement DGE-P3E

Lecture : 4,5 % de ces professionnels libéraux sont des hommes entre 45 et 50 ans.


Estimation des données fiscales 2011

| | Moyenne | Répartition |
|---------------------------------------|-----------------|--------------|
| <i>Recettes encaissées</i> | 47 398 € | |
| <i>Débours</i> | 8 € | |
| <i>Honoraires rétrocedés</i> | 2 519 € | |
| Montant net des recettes | 44 871 € | 100% |
| Achats | 526 € | 1,2% |
| <i>Salaires nets</i> | 471 € | 1,0% |
| <i>Charges sociales</i> | 217 € | 0,5% |
| Charges de personnel | 687 € | 1,5% |
| <i>CSG déductible</i> | 1 447 € | 3,2% |
| <i>Autres impôts</i> | 527 € | 1,2% |
| Impôts et taxes | 1 974 € | 4,4% |
| <i>Loyers et charges locatives</i> | 1 301 € | 2,9% |
| <i>Locations</i> | 142 € | 0,3% |
| <i>Honoraires</i> | 1 026 € | 2,3% |
| <i>Primes d'assurance</i> | 178 € | 0,4% |
| <i>Autres TFSE</i> | 776 € | 1,7% |
| <i>Frais de déplacement</i> | 2 573 € | 5,7% |
| <i>Charges sociales personnelles</i> | 7 318 € | 16,3% |
| <i>Fournitures de bureau</i> | 2 932 € | 6,5% |
| <i>Autres frais divers de gestion</i> | 1 242 € | 2,8% |
| Charges externes | 16 247 € | 36,2% |
| <i>Produits financiers</i> | 7 € | 0,0% |
| <i>Frais financiers</i> | 164 € | 0,4% |
| Résultat financier | -157 € | -0,4% |
| <i>Gains divers</i> | 466 € | 1,0% |
| <i>Pertes diverses</i> | 14 € | 0,0% |
| <i>Dotation aux amortissements</i> | 598 € | 1,3% |
| Bénéfice | 25 134 € | 56,0% |


Source : UNASA , ARAPL

Lecture : les bénéfices représentent 56 % du montant net des recettes

Répartition départementale



Source répartition géographique : caisse de retraite, traitement DGE-P3E



Source répartition géographique : caisse de retraite, traitement DGE-P3E