

I. Technique

C. Expertise et Conseil

3. Maîtrise des langues et de l'écriture

3. Maîtrise des langues et de l'écriture

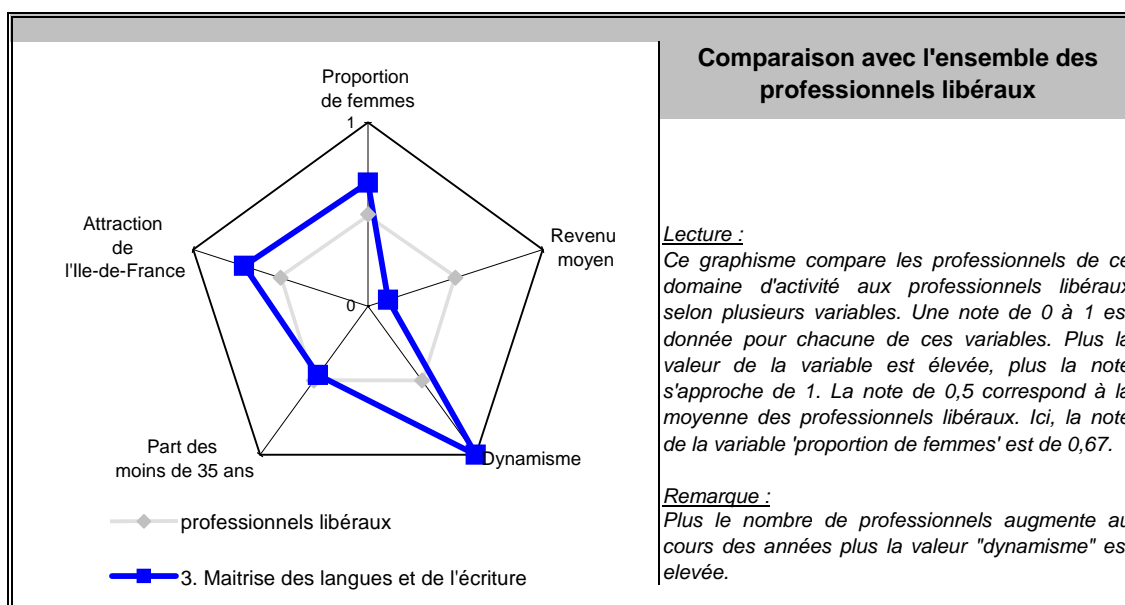
Principales valeurs

situation au 31/12/2011

Nombre de professionnels :	6 921
Evolution sur 1 an :	10,93 %
Part des femmes :	60,39 %
Revenu moyen 2010 :	26 569 €
Part en Ile-de-France :	35 %

Source : caisses de retraite, ordres professionnels, traitement DGCI-S-P3E

Points forts et faiblesses




Répartition départementale de ces professionnels libéraux en France métropolitaine

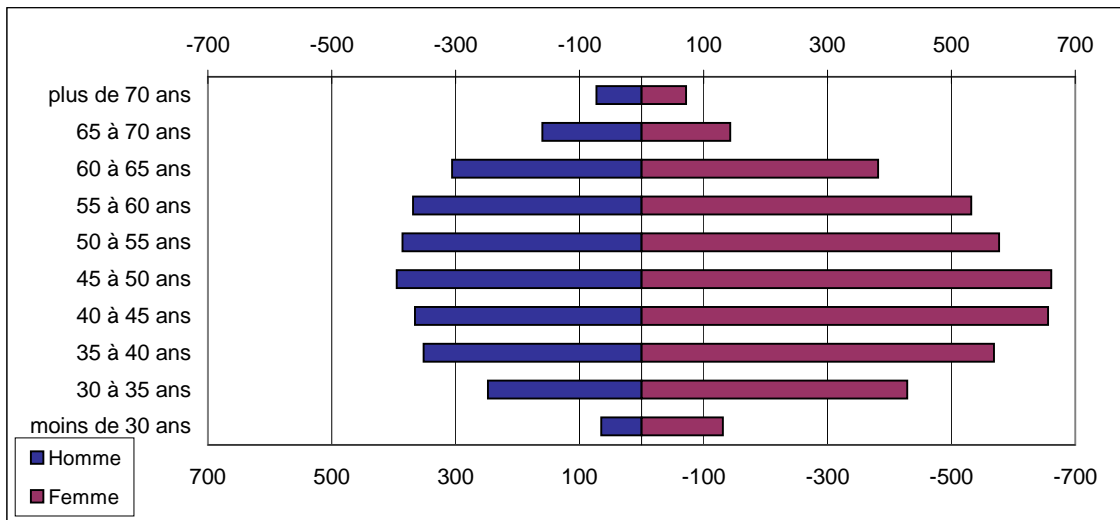
densité par rapport à la moyenne nationale	
de 0,3 à 0,5	
de 0,5 à 0,6	
de 0,6 à 0,8	
de 0,8 à 1	
de 1 à 4,6	

Lecture:

La densité nationale de ces professionnels libéraux est de 11 pour 100 000 habitants, dans le département de Paris cette densité est 4,6 fois plus élevée



Pyramide des âges



Source : caisses de retraite, ordres professionnels, traitement DGCIS-P3E


Estimation des données fiscales 2010

	Moyenne		Total
<i>Recettes encaissées</i>	51 591 €		357,06 Millions d'€
<i>Débours</i>	48 €		332,2 Milliers d'€
<i>Honoraires récrocédés</i>	2 487 €		17,21 Millions d'€
Montant net des recettes	49 055 €	100,0%	339,5 Millions d'€
Achats	470 €	1,0%	3,25 Millions d'€
<i>Salaires nets</i>	598 €	1,2%	4,13 Millions d'€
<i>Charges sociales</i>	359 €	0,7%	2,47 Millions d'€
Charges de personnel	957 €	2,0%	6,62 Millions d'€
<i>CSG déductible</i>	1 646 €	3,4%	11,38 Millions d'€
<i>Autres impôts</i>	579 €	1,2%	4 Millions d'€
Impôts et taxes	2 224 €	4,5%	15,39 Millions d'€
<i>Loyers et charges locatives</i>	1 493 €	3,0%	10,33 Millions d'€
<i>Locations</i>	132 €	0,3%	913,57 Milliers d'€
<i>Honoraires</i>	1 153 €	2,4%	7,97 Millions d'€
<i>Primes d'assurance</i>	206 €	0,4%	1,41 Million d'€
<i>Autres TFSE</i>	865 €	1,8%	5,98 Millions d'€
<i>Frais de déplacement</i>	2 916 €	5,9%	20,18 Millions d'€
<i>Charges sociales personnelles</i>	8 271 €	16,9%	57,23 Millions d'€
<i>Fournitures de bureau</i>	1 987 €	4,1%	13,74 Millions d'€
<i>Autres frais divers de gestion</i>	1 408 €	2,9%	9,73 Millions d'€
Charges externes	18 430 €	37,6%	127,55 Millions d'€
<i>Produits financiers</i>	11 €	0,0%	76,13 Milliers d'€
<i>Frais financiers</i>	199 €	0,4%	1,37 Million d'€
Résultat financier	-188 €	-0,4%	-1,3 Million d'€
<i>Gains divers</i>	516 €	1,1%	3,57 Millions d'€
<i>Pertes diverses</i>	38 €	0,1%	256,07 Milliers d'€
<i>Dotation aux amortissements</i>	695 €	1,4%	4,81 Millions d'€
Bénéfice	26 569 €	54,2%	183,87 Millions d'€


Source : UNASA , ARAPL

Lecture : les bénéfices représentent 54,16% du montant net des recettes

Répartition départementale



Source répartition géographique : caisse de retraite, traitement DGCIS-P3E



Source répartition géographique : caisse de retraite, traitement DGCIS-P3E