

Note de lecture :

Les professions libérales du secteur de l'enseignement culturel comprennent notamment les métiers de professeur de danse, de dessin, de langue ou de musique

Principales valeurs


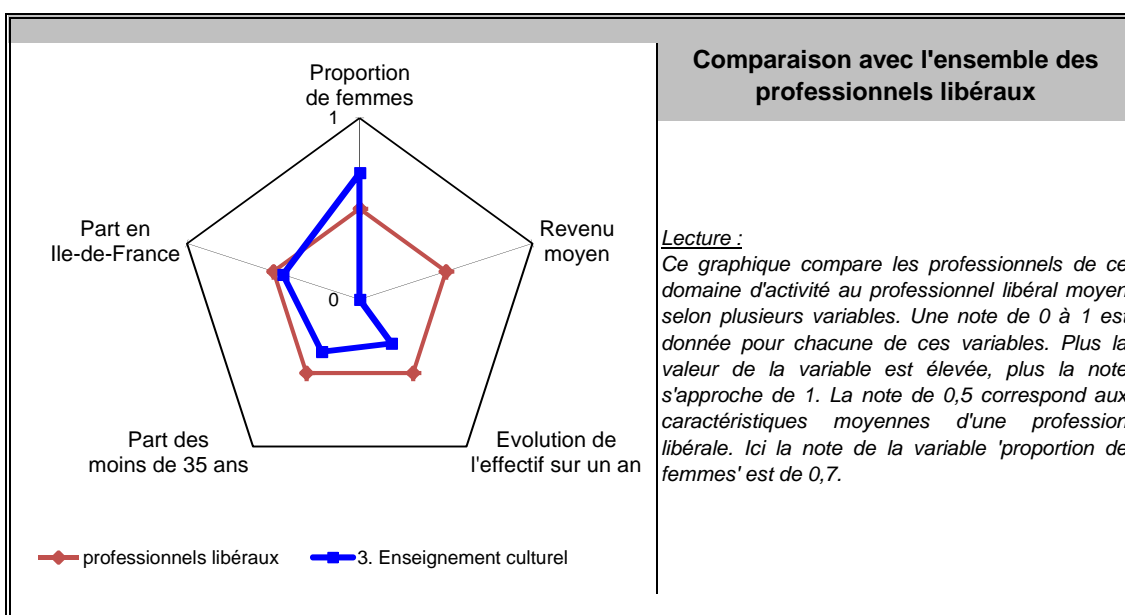
31/12/2012

Nombre de professionnels* :	5 093
Evolution sur 1 an :	-1,85%
Part des femmes :	62%
Revenu moyen 2011 :	13 955 €
Part en Ile-de-France :	22%

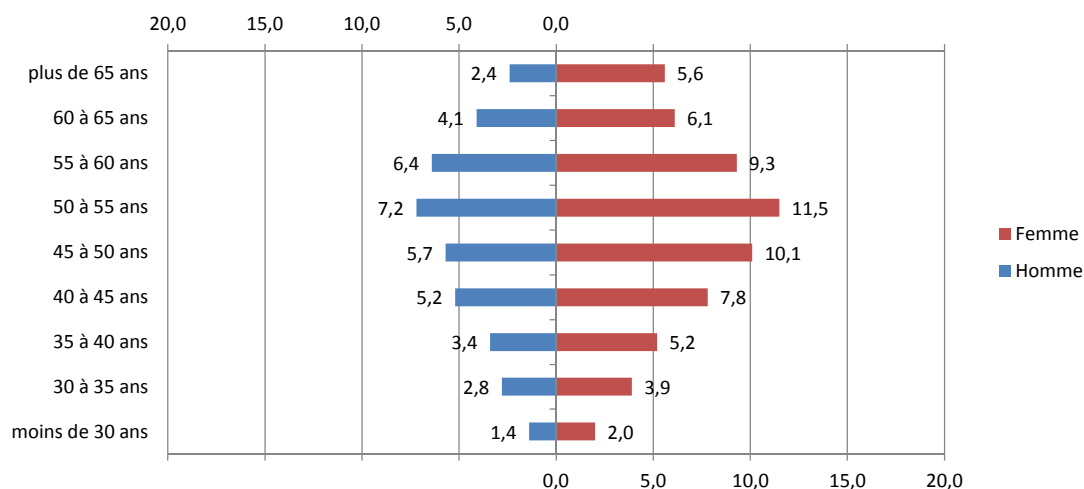
Source effectif global : caisse de retraite, traitement DGE-P3E

*ayant une activité non salariée

Points forts et faiblesses



Pyramide des âges



Source : caisse de retraite, traitement DGE-P3E

Lecture : 5,7 % de ces professionnels libéraux sont des hommes entre 45 et 50 ans.


Estimation des données fiscales 2011

	Moyenne	Répartition
<i>Recettes encaissées</i>	36 647 €	
<i>Débours</i>	38 €	
<i>Honoraires récédés</i>	306 €	
Montant net des recettes	36 304 €	100%
Achats	585 €	1,6%
<i>Salaires nets</i>	327 €	0,9%
<i>Charges sociales</i>	209 €	0,6%
Charges de personnel	536 €	1,5%
<i>CSG déductible</i>	939 €	2,6%
<i>Autres impôts</i>	549 €	1,5%
Impôts et taxes	1 489 €	4,1%
<i>Loyers et charges locatives</i>	4 191 €	11,5%
<i>Locations</i>	253 €	0,7%
<i>Honoraires</i>	796 €	2,2%
<i>Primes d'assurance</i>	447 €	1,2%
<i>Autres TFSE</i>	2 123 €	5,8%
<i>Frais de déplacement</i>	2 750 €	7,6%
<i>Charges sociales personnelles</i>	5 084 €	14,0%
<i>Fournitures de bureau</i>	3 135 €	8,6%
<i>Autres frais divers de gestion</i>	1 987 €	5,5%
Charges externes	18 779 €	51,7%
<i>Produits financiers</i>	3 €	0,0%
<i>Frais financiers</i>	286 €	0,8%
Résultat financier	-283 €	-0,8%
<i>Gains divers</i>	557 €	1,5%
<i>Pertes diverses</i>	17 €	0,0%
<i>Dotation aux amortissements</i>	1 284 €	3,5%
Bénéfice	13 887 €	38,3%


Source : UNASA , ARAPL

Lecture : les bénéfices représentent 38,3 % du montant net des recettes

Répartition départementale



Source répartition géographique : caisse de retraite, traitement DGE-P3E



Source répartition géographique : caisse de retraite, traitement DGE-P3E