

Principales valeurs


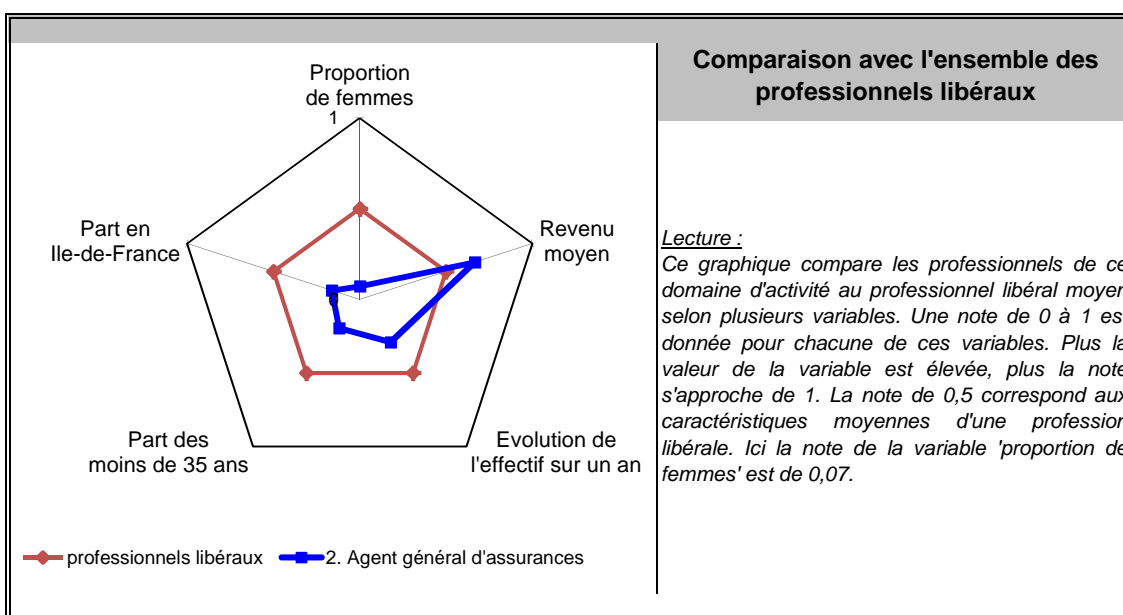
31/12/2012

Nombre de professionnels* :	12 312
Evolution sur 1 an :	-2,03%
Part des femmes :	14%
Revenu moyen 2011 :	90 709 €
Part en Ile-de-France :	12%

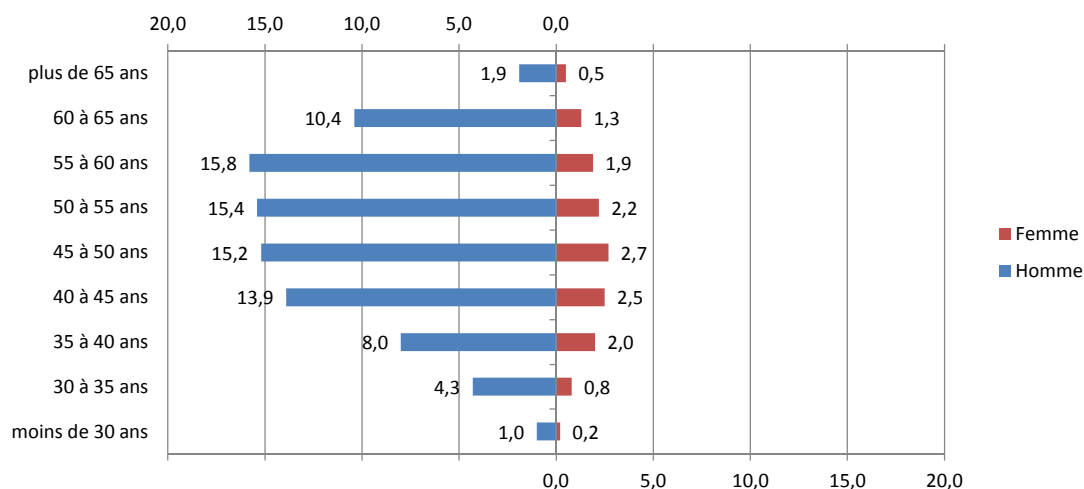
Source effectif global : caisse de retraite, traitement DGE-P3E

*ayant une activité non salariée

Points forts et faiblesses



Pyramide des âges



Source : caisse de retraite, traitement DGE-P3E

Lecture : 15,2 % de ces professionnels libéraux sont des hommes entre 45 et 50 ans.

Estimation des données fiscales 2011


	Moyenne	Répartition
<i>Recettes encaissées</i>	258 269 €	
<i>Débours</i>	10 €	
<i>Honoraires récédés</i>	1 793 €	
Montant net des recettes	256 465 €	100%
Achats	383 €	0,1%
<i>Salaires nets</i>	35 092 €	13,7%
<i>Charges sociales</i>	23 891 €	9,3%
Charges de personnel	58 983 €	23,0%
<i>CSG déductible</i>	5 601 €	2,2%
<i>Autres impôts</i>	5 345 €	2,1%
Impôts et taxes	10 946 €	4,3%
<i>Loyers et charges locatives</i>	12 593 €	4,9%
<i>Locations</i>	2 332 €	0,9%
<i>Honoraires</i>	3 431 €	1,3%
<i>Primes d'assurance</i>	2 376 €	0,9%
<i>Autres TFSE</i>	5 022 €	2,0%
<i>Frais de déplacement</i>	12 596 €	4,9%
<i>Charges sociales personnelles</i>	35 926 €	14,0%
<i>Fournitures de bureau</i>	19 695 €	7,7%
<i>Autres frais divers de gestion</i>	10 686 €	4,2%
Charges externes	93 971 €	36,6%
<i>Produits financiers</i>	92 €	0,0%
<i>Frais financiers</i>	2 997 €	1,2%
Résultat financier	-2 905 €	-1,1%
<i>Gains divers</i>	4 714 €	1,8%
<i>Pertes diverses</i>	879 €	0,3%
<i>Dotation aux amortissements</i>	2 404 €	0,9%
Bénéfice	90 709 €	35,4%

Source : UNASA , ARAPL

Lecture : les bénéfices représentent 35,4 % du montant net des recettes


Répartition départementale

Densité départementale



Source répartition géographique : caisse de retraite, traitement DGE-P3E

Evolution départementale sur 1 an



Source répartition géographique : caisse de retraite, traitement DGE-P3E