

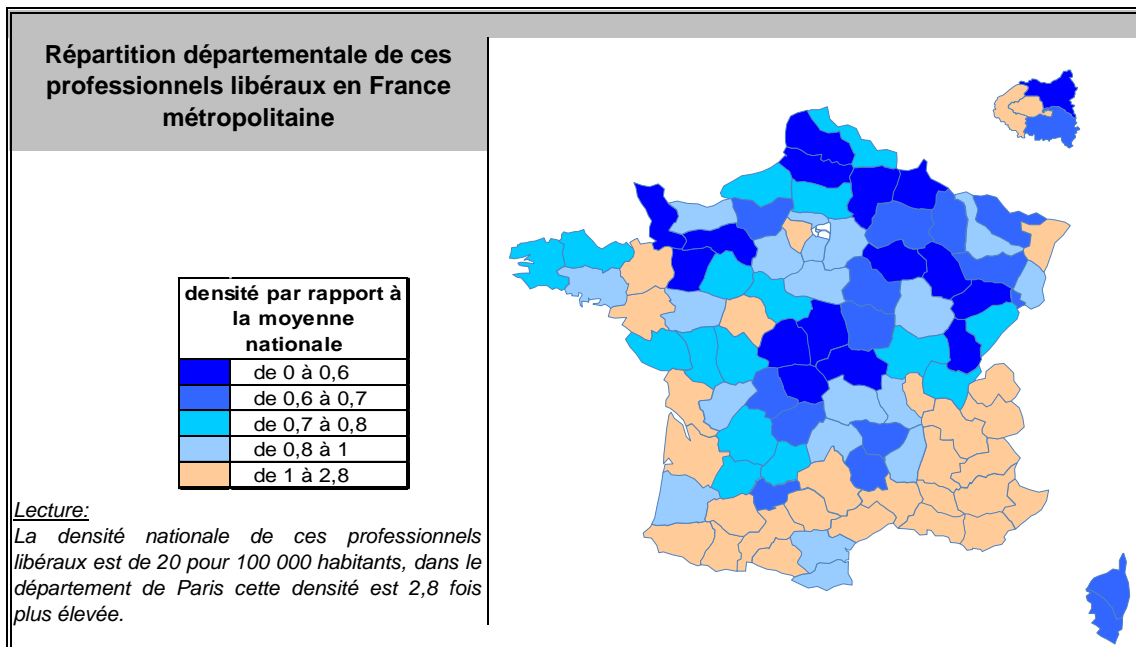
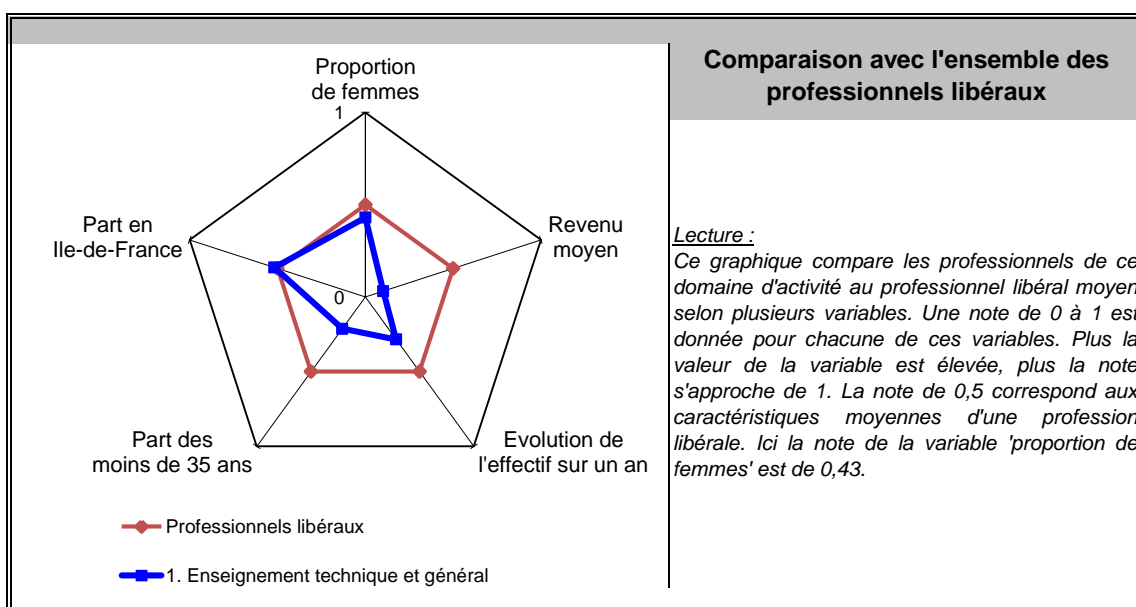
Principales valeurs

31/12/2017

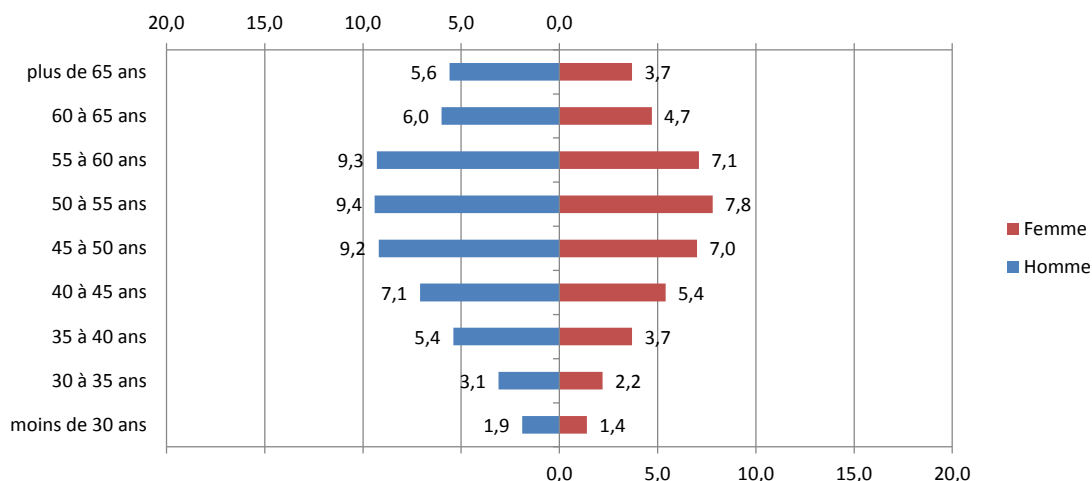
Nombre de professionnels :	14 481
Evolution sur 1 an :	-2,6%
Part des femmes :	43%
Revenu moyen 2017 :	22 639 €
Part en Ile-de-France :	23%

Source effectif global : caisse de retraite, traitement DGE-P3E

Points forts et faiblesses



Pyramide des âges



Source : caisse de retraite, traitement DGE-P3E

Lecture : 9,2 % de ces professionnels libéraux sont des hommes entre 45 et 50 ans.

Estimation des données fiscales 2017

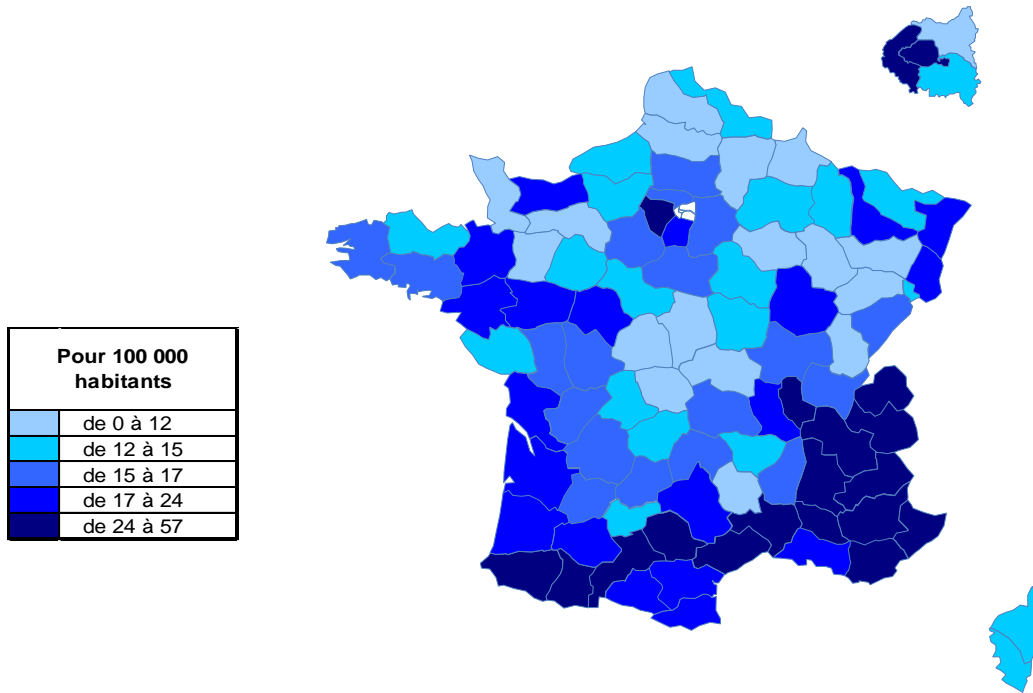
	Moyenne	Répartition
<i>Recettes encaissées</i>	58 460 €	
<i>Débours</i>	131 €	
<i>Honoraires rétrocédés</i>	1 885 €	
Montant net des recettes	56 444 €	100%
Achats	1 543 €	2,7%
<i>Salaires nets</i>	1 488 €	2,6%
<i>Charges sociales</i>	728 €	1,3%
Charges de personnel	2 216 €	3,9%
<i>CSG déductible</i>	1 483 €	2,6%
<i>Autres impôts</i>	730 €	1,3%
Impôts et taxes	2 213 €	3,9%
<i>Loyers et charges locatives</i>	3 288 €	5,8%
<i>Locations</i>	504 €	0,9%
<i>Honoraires</i>	1 734 €	3,1%
<i>Primes d'assurance</i>	436 €	0,8%
<i>Autres TFSE</i>	1 705 €	3,0%
<i>Frais de déplacement</i>	7 045 €	12,5%
<i>Charges sociales personnelles</i>	8 295 €	14,7%
<i>Fournitures de bureau</i>	1 608 €	2,8%
<i>Autres frais divers de gestion</i>	2 694 €	4,8%
Charges externes	27 309 €	48,4%
<i>Produits financiers</i>	0 €	0,0%
<i>Frais financiers</i>	199 €	0,4%
Résultat financier	-199 €	-0,4%
<i>Gains divers</i>	828 €	1,5%
<i>Pertes diverses</i>	91 €	0,2%
<i>Dotation aux amortissements</i>	1 062 €	1,9%
Bénéfice	22 639 €	40,1%

Sources: UNASA, ARAPL, FNAGA

Lecture : les bénéfices représentent 40,1 % du montant net des recettes

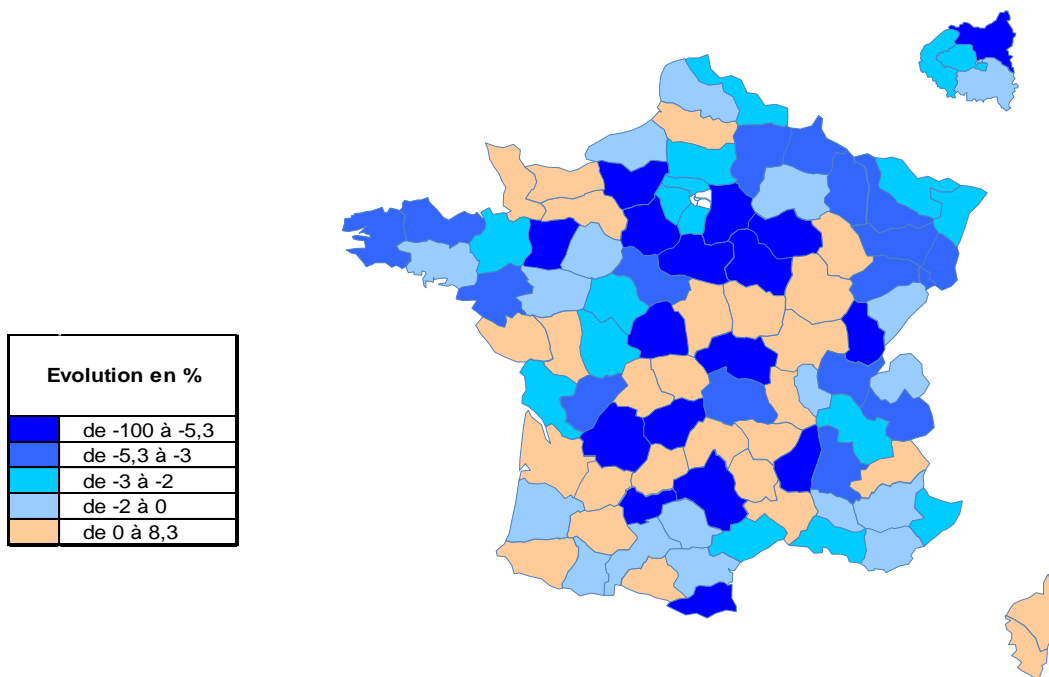
Répartition départementale

Densité départementale



Source répartition géographique : caisse de retraite, traitement DGE-P3E

Evolution départementale sur 1 an



Source répartition géographique : caisse de retraite, traitement DGE-P3E