



MINISTÈRE DÉLÉGUÉ AU TOURISME

**LES INTENTIONS DE DÉPART DES
FRANÇAIS EN HIVER 2007**

Rapport de synthèse

Novembre 2007

Direction du Tourisme :

Noël LE SCOUARNEC

Contact BVA :

José-Pierre CHOLVY
jose-pierre.cholvy@bva.fr

Sommaire

1	RAPPEL METHODOLOGIQUE	3
2	ELEMENTS DE SYNTHESE	4
2.1	Les intentions de départ en vacances	4
2.2	Les intentions de séjours de 4 nuits et plus en France à la montagne.....	5
2.3	Les partants qui ne choisissent pas la montagne en France pour des séjours de 4 nuits et plus (soit 20% de l'échantillon)	6
2.4	Les non partants absolus (49%).....	6
2.5	Les partants en France à la montagne pour un séjour de 4 nuits et plus : Descriptif du séjour	7
3	TABLEAUX DE RESULTATS	8
3.1	Les intentions de départ en vacances	8
3.2	Les intentions de séjours de 4 nuits et plus en France à la montagne.....	20
3.3	Les partants qui ne choisissent pas la montagne en France pour des séjours de 4 nuits et plus	22
3.4	Les non partants absolus	28
3.5	Les partants en France à la montagne pour un séjour de 4 nuits et plus : Descriptif du séjour	29
3.6	Caractéristiques complémentaires	36
4	QUESTIONNAIRE	37

1 RAPPEL METHODOLOGIQUE

A la demande de la Direction du **Tourisme**,

B.V.A. a réalisé, dans le cadre de son enquête périodique OMNITEL®, un sondage par téléphone auprès d'un échantillon national représentatif des hommes et des femmes âgés de 15 ans et plus.

Ce document présente l'ensemble des résultats ventilés selon les critères suivants :

- le sexe,
- l'âge,
- la catégorie socio - professionnelle du chef de famille,
- l'activité de la personne interrogée,
- la région,
- la catégorie de commune,
- les revenus mensuels du foyer.

DATES DE TERRAIN 2007 : Du 9 au 10 novembre 2007

Du 16 au 17 novembre 2007

DATES DE TERRAIN 2006 : Du 17 au 18 novembre 2006

Du 24 au 25 novembre 2006

DATES DE TERRAIN 2004 : Du 19 au 20 novembre 2004

Du 24 au 25 novembre 2004

Les questions traitées dans ce rapport portent sur **2021** hommes et femmes âgés de 15 ans et plus.

NOTE METHODOLOGIQUE :

• DIFFERENCES SIGNIFICATIVES :

X (+) ou X(-) : comparaison par rapport à l'année 2006.

X(+) : signifie que le résultat est significativement supérieur à celui de 2006 avec un seuil de confiance de 95%.

X(-) : signifie que le résultat est significativement inférieur à l'année 2006, avec un seuil de confiance de 95%.

2 ELEMENTS DE SYNTHÈSE

2.1 LES INTENTIONS DE DEPART EN VACANCES

➔ D'une manière générale, les intentions de départ pour cet hiver (toutes destinations confondues) sont stables depuis ces trois dernières années (51% cette année).

➔ En ce qui concerne les séjours de 4 nuits et plus, 33% des personnes interrogées indiquent souhaiter partir en vacances cet hiver (résultat similaire à ceux de 2006 (34%), 2004 (33%) et 2003 (35%).

↳ Ainsi les tendances relevées lors des précédentes mesures se confirment :

- 1 français sur 2 envisage de partir cet hiver ;
- 1 sur 3 partira plus particulièrement en vacances d'hiver pour des séjours de 4 nuits et plus.

➔ Les partants, toutes destinations confondues et tous séjours confondus sont plutôt :

- les cadres supérieurs et professions intermédiaires,
- les résidents de la région parisienne,
- les personnes ayant des diplômes de l'enseignement supérieur : bac ou plus,
- les personnes ayant un revenu mensuel supérieur à 2500€.

Les profils des partants pour des séjours de 1 à 3 nuits et des partants pour des séjours de 4 nuits et plus sont identiques à celui observé au global. A noter cependant en plus pour les séjours de 1 à 3 nuits une sur représentation des 25-34 ans et pour les séjours de 4 nuits et plus une sur représentation des 50-64 ans.

➔ Les départs se feront principalement vers la France mais de façon moins marquée que les années précédentes (78% vs 82% en 2006, 83% en 2004), en particulier pour les séjours de 4 nuits et plus (69% vs 75% en 2006).

Les destinations étrangères sont créditées de 31% des intentions de départ, une part supérieure à celle relevée en 2006 (28%) notamment une hausse de 4 points pour les courts séjours. La part des destinations vers les DOM - TOM est aussi légèrement supérieure (7% vs 4% en 2006).

➔ En 2007, les deux principaux espaces de prédilection sont la ville et la campagne avec 50% des intentions chacun. La mer arrive ensuite avec 44% des intentions de séjours. La montagne, quant à elle, arrive en quatrième position avec 39%. La hiérarchie est sensiblement la même pour les courts ou longs séjours.

➔ Que ce soit pour les courts ou les longs séjours vers la France, c'est la campagne qui est privilégiée (54%). La montagne arrive derrière avec 44%.

Les régions Rhône Alpes et PACA sont les principales bénéficiaires de la clientèle hivernale (offre neige, campagne et littoral).

➔ Pour les séjours vers l'étranger, ce sont une nouvelle fois les destinations urbaines (60% des partants à l'étranger) ou balnéaires (51% des partants à l'étranger) qui demeurent les plus convoitées, comme cela était déjà le cas lors des deux précédentes mesures.

L'Espagne, l'Italie et le Maroc apparaissent comme les destinations privilégiées pour cet hiver 2007-2008.

➔ Plus de la moitié des personnes interrogées organisera son séjour directement elle-même (en hausse par rapport à 2006). On notera le recours important aux agences de voyage pour les séjours vers l'étranger (41% vs 19% pour l'ensemble des séjours). 34% des réservations se feront via Internet (notamment vers l'étranger).

2.2 LES INTENTIONS DE SEJOURS DE 4 NUITS ET PLUS EN FRANCE A LA MONTAGNE

➔ 13% des français ont l'intention de partir en France à la montagne pour un séjour de 4 nuits et plus ce qui représente une légère baisse (- 2 points) par rapport à la mesure de 2006 (15%) et retrouve la part de 2004 (12%).

Les partants en France à la montagne pour un long séjour sont plus particulièrement :

- les 25-34 ans,
- les cadres supérieurs, professions intermédiaires,
- les résidents de la région parisienne,
- les personnes ayant un diplôme de l'enseignement supérieur (bac+2 et plus),
- les personnes dont les revenus mensuels du foyer sont supérieurs à 3000 €.

2.3 LES PARTANTS QUI NE CHOISISSENT PAS LA MONTAGNE EN FRANCE POUR DES SEJOURS DE 4 NUITS ET PLUS (SOIT 19% DE L'ECHANTILLON)

Les partants potentiels pour un séjour de 4 nuits et plus en France mais ne choisissant pas la montagne séjournent pour 42% d'entre eux chez famille, amis. Plus de la moitié préférera **les vacances scolaires** pour partir en vacances et **plus d'un tiers ne fera pas de réservation à l'avance**. La durée moyenne d'un séjour en France hors montagne est de 10 nuits (alors qu'elle est de 8 nuits pour un séjour à la montagne en France).

Les séjours vers l'étranger s'effectueront majoritairement à l'hôtel, **plus souvent hors vacances scolaires** (43%). **Près d'un tiers des partants vers l'étranger cet hiver a déjà réservé** son séjour. La durée moyenne d'un séjour vers l'étranger est de 12,5 nuits.

29% des personnes interrogées partant en vacances cet hiver pour un séjour de 4 nuits et plus mais pas à la montagne en France aurait souhaité s'y rendre. La principale raison de non - départ est le manque de moyens financiers.

2.4 LES NON PARTANTS ABSOLUS (49%)

Les principales raisons pour lesquelles les personnes ne partent pas du tout en vacances d'hiver sont le manque de moyens financiers et les contraintes professionnelles.

2.5 LES PARTANTS EN FRANCE A LA MONTAGNE POUR UN SEJOUR DE 4 NUITS ET PLUS : DESCRIPTIF DU SEJOUR

➔ Les personnes interrogées souhaitant partir cet hiver en France à la montagne pour un séjour de 4 nuits et plus voyageront pour deux tiers d'entre eux pendant les vacances scolaires et particulièrement pendant les vacances d'hiver (35%). A noter la tendance à la hausse de la proportion d'individus souhaitant voyager pendant les vacances de Noël (20% par rapport 18% en 2006 et 11% en 2004).

➔ Pour les partants, les Alpes du Nord restent le massif montagneux le plus attractif (pour 50% d'entre eux) tandis que les Alpes du Sud et les Pyrénées arrivent ensuite (respectivement 15% et 16%).

➔ Les « stations village » sont, comme en 2006, le type de « produit » le plus plébiscité par les partants (43%).

➔ L'hébergement commercial demeure privilégié ; plus précisément, la location (chalet, appartement, meublé, gîte..) est choisie par 44% des partants.

➔ D'ici fin novembre, près de 4 partants potentiels sur 10 auront effectué une réservation partielle ou totale de leur séjour.

➔ En cas de conditions climatiques défavorables, deux tiers des partants à la montagne en France pour un séjour de 4 nuits et plus maintiendraient leur séjour (en raison de prés réservations) alors qu'un sur cinq reporterait son séjour.

A noter qu'un partant potentiel sur 10 serait disposé à se détourner de la destination montagne en cas de conditions climatiques vraiment défavorables.

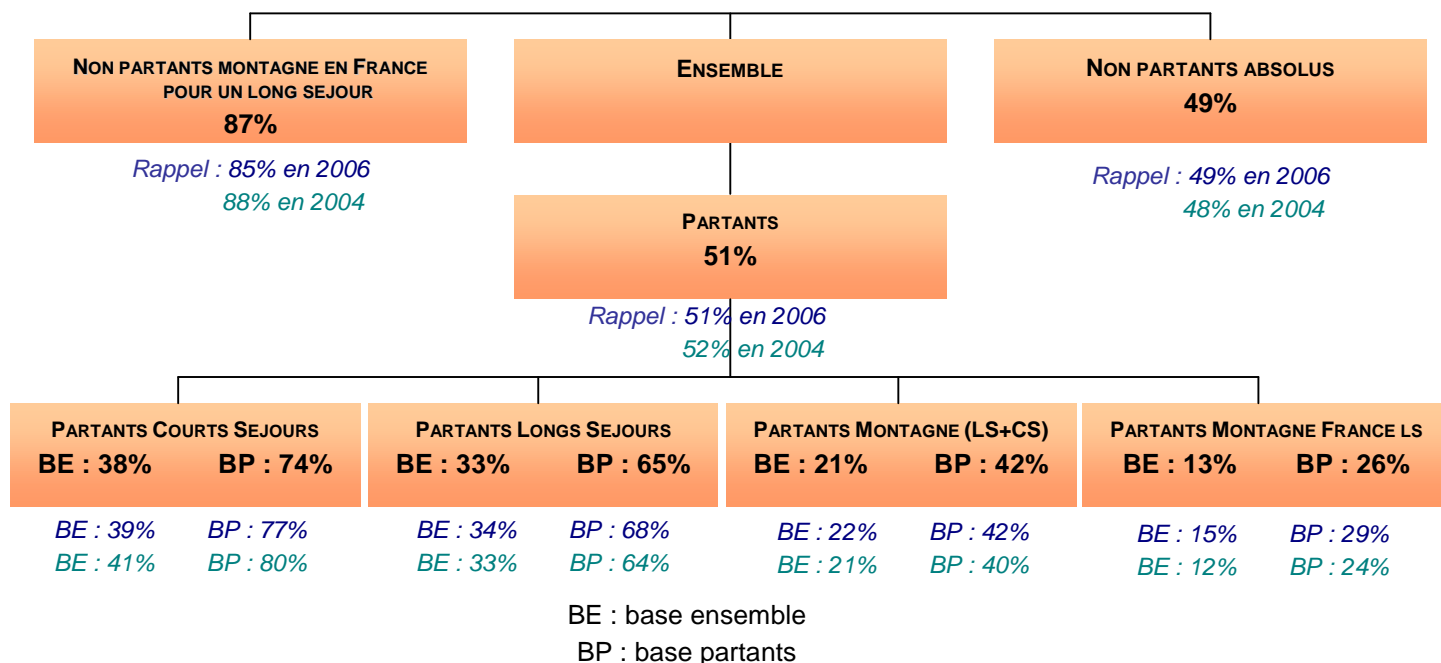
➔ Le ski alpin reste l'activité la plus pratiquée lors des vacances d'hiver (69%) suivi de la promenade à pied (61%) et des activités de détente en famille ou avec des amis (59%). La promenade gagne 10 points et passe en deuxième position des activités les plus pratiquées. Notons la hausse de la randonnée pédestre avec 4 points de plus et du ski de fond avec 5 points de plus par rapport à l'an dernier.

➔ 72% des partants à la montagne en France pour un séjour de 4 nuits et plus indiquent y partir au moins une fois par an (en baisse par rapport à l'an dernier avec 79%). De plus, près d'un sur quatre déclare avoir déjà réservé son séjour (totalement ou partiellement) alors qu'un sur cinq ne fera pas de réservation à l'avance.

3 TABLEAUX DE RESULTATS

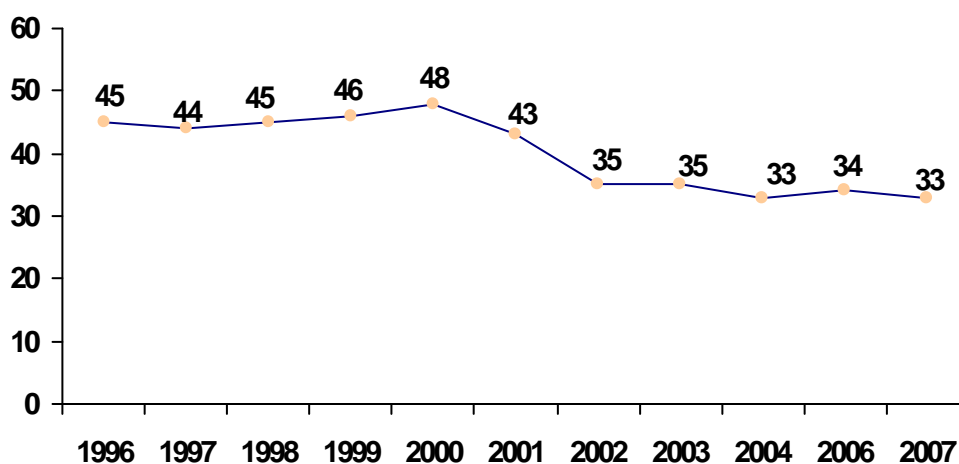
3.1 LES INTENTIONS DE DEPART EN VACANCES

■ RECAPITULATIF



■ EVOLUTION DU TOURISME HIVERNAL DES FRANÇAIS (1996 – 2007) POUR DES SEJOURS DE 4 NUITS ET PLUS

✓ Intention des séjours en %

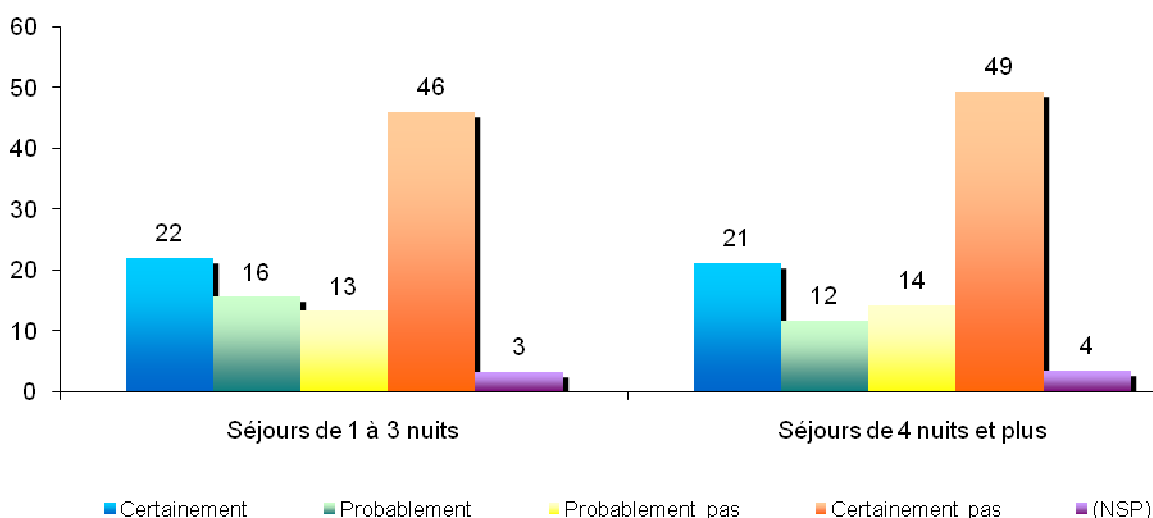


↳ stabilité du taux de départ depuis 2002

■ INTENTION DE DEPART EN VACANCES D'HIVER 2007

✓ Cet hiver du 1^{er} décembre 2007 au 30 Avril 2008, allez-vous partir hors de votre résidence principale, pour motif d'agrément, tourisme, loisirs, famille, amis, ... ?
 ... pour un séjour de 1 à 3 nuits ? ... pour des séjours de 4 nuits ou plus ? (Base : Ensemble)

	2007		2006		2004	
	Séjours de 1 à 3 nuits	Séjours de 4 nuits et plus	Séjours de 1 à 3 nuits	Séjours de 4 nuits et plus	Séjours de 1 à 3 nuits	Séjours de 4 nuits et plus
	2021	2021	2009	2009	2003	2003
BASE						
	%	%	%	%	%	%
▪ Oui, certainement	22 (-)	21 (-)	26	24	26	23
▪ Oui, probablement	16 (+)	12	13	10	15	11
ST OUI	38	33	39	34	41	33
▪ Non, probablement pas.....	13	14	14	14	13	15
▪ Non, certainement pas.....	46	49	44	49	44	49
ST NON	59	63	58	63	57	65
PARTANTS AU MOINS UNE NUIT	51		51		52	
▪ (NSP).....	3	4	3	3	2	2



■ COMPARAISON 2006 / 2007

	PARTANTS 2007		PARTANTS 2006	
	Séjours de 1 à 3 nuits %	Séjours de 4 nuits et plus %	Séjours de 1 à 3 nuits %	Séjours de 4 nuits et plus %
Intention de départ (sous total certain + probable)	38	33	39	34
SEXE				
▪ Homme.....	39	37	41	36
▪ Femme.....	36	29	38	33
AGE				
▪ 15-24 ans.....	45	37	43	37
▪ 25-34 ans.....	45	33	47	36
▪ 35-49 ans.....	38	33	41	36
▪ 50-64 ans.....	39	39	39	37
▪ 65 ans et plus.....	22 (-)	22	29	26
PROFESSION DU CHEF DE FAMILLE				
▪ Agriculteur.....	29 (+)	22 (+)	12	9
▪ Artisan, commerçant.....	42 (-)	37 (-)	56	47
▪ Profession libérale, cadre sup.	56 (-)	52 (-)	63	59
▪ Profession intermédiaire.....	47	44	51	42
▪ Employé.....	39 (-)	27 (-)	45	35
▪ Ouvrier.....	34 (+)	24	27	22
▪ Retraité.....	28	27	32	29
▪ Autre inactif.....	29	43 (+)	33	33
REGIONS UDA				
▪ Région Parisienne.....	45	45	48	46
▪ Bassin Parisien Est.....	38 (+)	29	31	31
▪ Bassin Parisien Ouest.....	35 (+)	29	30	33
▪ Nord.....	27	24	27	24
▪ Est.....	36	26	38	28
▪ Ouest.....	32	28 (-)	36	35
▪ Sud-Ouest.....	39	28	40	31
▪ Centre Est.....	42	36 (+)	43	30
▪ Méditerranée.....	35 (-)	37	45	38
CATEGORIE D'AGGLOMERATION				
▪ Rural.....	30	25	33	27
▪ Moins de 20 000 habitants.....	36	32	39	32
▪ 20 000 à 99 000 habitants.....	36	31	34	30
▪ 100 000 habitants et plus.....	41	34	42	36
▪ Agglomération parisienne.....	45	44	50	48

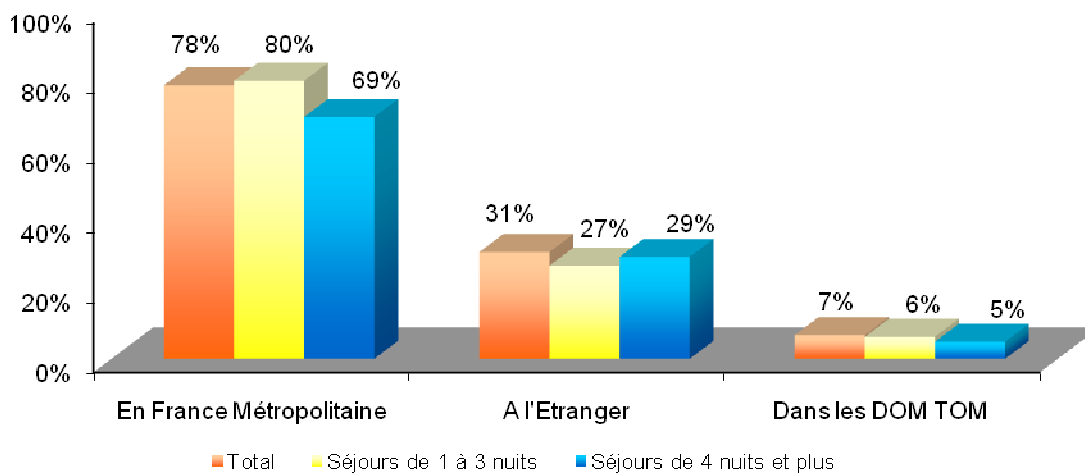
■ STRUCTURE DES PARTANTS DE 4 NUITS ET PLUS

BASE	Total des intentions		Oui, certainement		Oui, probablement		Structure INSEE des 15 ans et plus
	2007	2006	2007	2006	2007	2006	
	%	%	%	%	%	%	
SEXE							
▪ Homme.....	54	50	53	50	57	49	48
▪ Femme.....	46	50	47	50	43	51	52
AGE							
▪ 15-24 ans.....	18	17	14	15	25	22	16
▪ 25-34 ans.....	18	18	16	19	22	15	18
▪ 35-49 ans.....	28	29	30	28	24	30	27
▪ 50-64 ans.....	23	21	25	21	21	21	20
▪ 65 ans et plus.....	13	15	16	17	9	11	20
PROFESSION DU CHEF DE FAMILLE							
▪ Agriculteur.....	1	1	1	0	2	1	2
▪ Artisan, commerçant.....	4	5	5	5	4	4	3
▪ Profession libérale, cadre supérieur.....	21	23	23	26	17	17	13
▪ Profession intermédiaire.....	19	17	17	16	22	20	14
▪ Employé.....	9	11	7	10	11	12	11
▪ Ouvrier.....	16	14	16	13	16	18	22
▪ Retraité.....	26	26	28	27	23	24	30
▪ Autre inactif.....	4	4	3	3	5	5	4
REGIONS UDA							
▪ Région Parisienne.....	25	25	28	26	20	23	19
▪ Bassin Parisien Est.....	7	7	7	8	7	6	8
▪ Bassin Parisien Ouest.....	9	9	9	9	8	9	10
▪ Nord.....	5	5	5	5	5	4	7
▪ Est.....	7	7	7	7	6	7	9
▪ Ouest.....	11	14	11	13	11	14	13
▪ Sud-Ouest.....	9	10	7	10	14	8	11
▪ Centre Est.....	13	10	13 (+)	8	14	15	12
▪ Méditerranée.....	14	13	13	13	15	14	12
CATEGORIE D'AGGLOMERATION							
▪ Rural.....	19	19	18	19	20	20	25
▪ Moins de 20 000 habitants.....	16	16	18	16	13	17	17
▪ 20 000 à 99 000 habitants.....	13	12	11	11	15	13	13
▪ 100 000 habitants et plus.....	30	30	28	30	34	30	29
▪ Agglomération parisienne.....	22	23	25	24	18	20	16

■ **LIEU DE SEJOUR**

⇒ Principales destinations

✓ *Est-ce que vous allez partir en ... ? PLUSIEURS REPONSES POSSIBLES (Base : personnes ayant l'intention de partir cet hiver (ST Oui))*

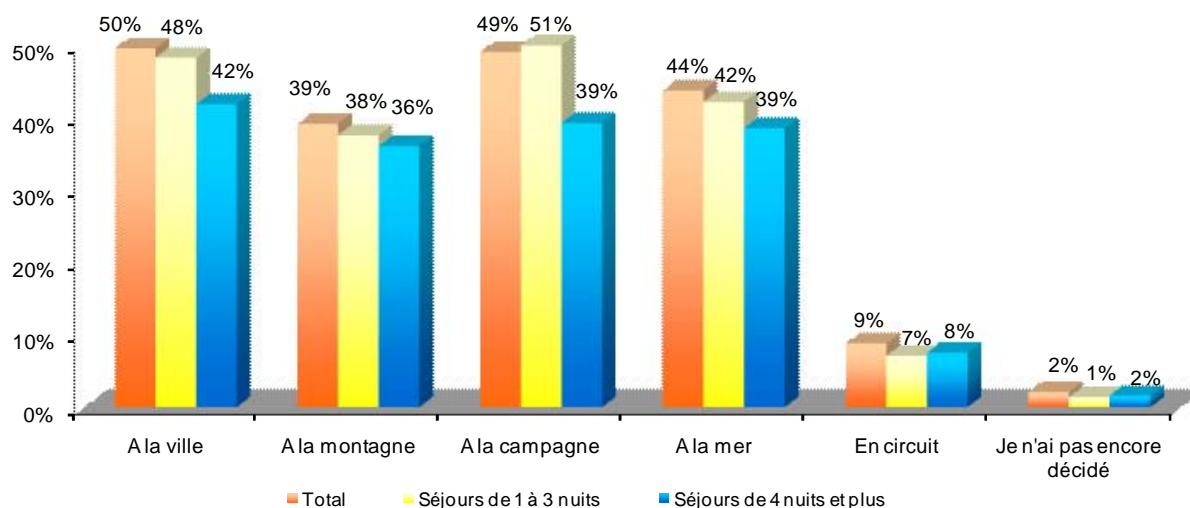


✓ *Est-ce que vous allez partir en ... ? (Base : personnes ayant déclaré partir cet hiver (ST Oui))*

BASE	PARTANTS 2007			PARTANTS 2006		
	Total	Séjours de 1 à 3 nuits	Séjours de 4 nuits et plus	Total	Séjours de 1 à 3 nuits	Séjours de 4 nuits et plus
	1021	758	662	1021	791	690
	%	%	%	%	%	%
DEPART EN FRANCE METROPOLITAINE.....	78 (-)	80	69 (-)	82	77	75
DEPART A L'ETRANGER.....	31	27	29	28	23	29

⇒ Principaux espaces

✓ *Et plus précisément, pour ce(s) séjour(s) en..., vous irez plutôt ... ? PLUSIEURS REPONSES POSSIBLES (Base : personnes ayant l'intention de partir cet hiver (ST Oui))*



✓ Et plus précisément, pour ce(s) séjour(s) en ..., vous irez plutôt ? (Base : personnes ayant déclaré partir cet hiver (ST Oui))

	PARTANTS 2007			PARTANTS 2006		
	Total	Séjours de 1 à 3 nuits	Séjours de 4 nuits et plus	Total	Séjours de 1 à 3 nuits	Séjours de 4 nuits et plus
TOUTES DESTINATIONS CONFONDUES	1021	758	662	1021	791	690
	%	%	%	%	%	%
▪ A la ville	50 (+)	48 (+)	42 (+)	34	32	27
▪ A la montagne	39	31	36 (-)	42	32	46
▪ A la campagne.....	49 (+)	51 (+)	39 (+)	28	28	21
▪ A la mer	44 (+)	42 (+)	39 (+)	33	28	31
▪ En circuit.....	9	7	8	6	5	6
▪ (Je n'ai pas encore décidé).....	2	1	2	3	3	2
DEPART EN FRANCE METROPOLITAINE	800	604	459	835	612	518
	%	%	%	%	%	%
▪ A la ville	43 (+)	43 (+)	38 (+)	27	28	20
▪ A la montagne	44	42	43 (-)	48	37	57
▪ A la campagne.....	54 (+)	57 (+)	46 (+)	29	31	21
▪ A la mer	40 (+)	40 (+)	35 (+)	26	25	24
▪ En circuit.....	5 (+)	4 (+)	3 (+)	2	2	1
▪ (Je n'ai pas encore décidé).....	1 (-)	1 (-)	1	3	3	2
DEPART A L'ETRANGER	312	202	194	286	184	198
	%	%	%	%	%	%
▪ A la ville	66 (+)	68 (+)	58 (+)	50	49	45
▪ A la montagne	23 (+)	21	21	14	14	14
▪ A la campagne.....	35 (+)	32 (+)	33 (+)	16	15	15
▪ A la mer	51 (+)	50 (+)	50	41	37	41
▪ En circuit.....	18	13	19	14	13	15
▪ (Je n'ai pas encore décidé).....	3	2	3	3	6	1

■ REGION DE DESTINATION

✓ Dans quels départements séjournerez-vous ? PLUSIEURS REPONSES POSSIBLES (Base : Partant en France pour un séjour de 4 nuits et plus)

BASE		Séjours de 4 nuits et plus
		393
		%
▪ Rhône-Alpes		22
▪ PACA		19
▪ Bretagne		9
▪ Ile-de-France.....		9
▪ Aquitaine.....		8
▪ Midi-Pyrénées.....		8
▪ Languedoc-Roussillon.....		7
▪ Pays-de-la-Loire.....		6
▪ Bourgogne		4
▪ Centre		4
▪ Alsace		3
▪ Auvergne.....		2
▪ Basse-Normandie		2
▪ Champagne-Ardenne.....		2
▪ Franche-Comté.....		2
▪ Haute-Normandie.....		2
▪ Limousin.....		2
▪ Lorraine.....		2
▪ Nord-Pas-de-Calais.....		2
▪ Picardie.....		2
▪ Corse		1
▪ Poitou-Charentes		1

■ **DOM TOM DE DESTINATION**

✓ *Dans quels DOM TOM séjournerez-vous ? PLUSIEURS REPONSES POSSIBLES (Base : Partant dans les DOM TOM pour un séjour de 4 nuits et plus)*

BASE		Séjours de 4 nuits et plus
		32
		Eff.
▪ Martinique		12
▪ Guadeloupe (Les Saintes, Saint-Barthélemy, Saint-Martin, Marie-Galante, La Désirade,)		9
▪ Réunion.....		4
▪ Guyane Française.....		2
▪ Saint Barthélemy, Saint Martin.....		2
▪ Autres (circuit,...)		3
▪ (Je n'ai pas encore décidé)		7

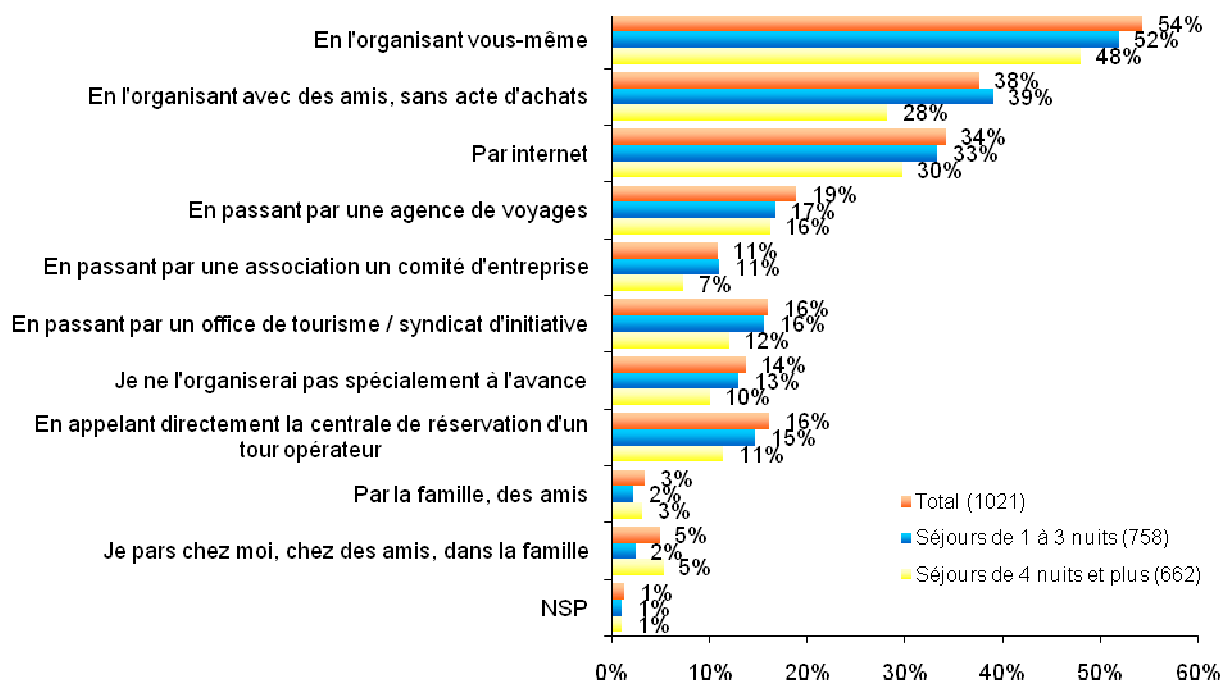
■ PAYS ETRANGER DE DESTINATION

✓ Dans quels pays étranger séjournerez-vous ? PLUSIEURS REPONSES POSSIBLES (Base : Partant à l'Etranger pour un séjour de 4 nuits et plus)

BASE	Séjours de 4 nuits et plus	
	2007	2006
	194	198
	%	%
▪ Espagne (y compris Baléares, Canaries...)	11	15
▪ Italie	10	8
▪ Maroc	8	11
▪ Asie	8	5
▪ Amérique du Sud	7	6
▪ Grande-Bretagne	6	7
▪ Pays de l'Est	6	3
▪ Tunisie	5	4
▪ Autres pays d'Afrique du Nord	5	1
▪ Afrique Noire	4	5
▪ Canada	4	3
▪ USA	3	7
▪ Portugal	3	3
▪ Allemagne	3	2
▪ Belgique – Luxembourg/Pays-Bas	3	3
▪ Autriche	3	2
▪ Suisse	2	3
▪ Pays Nordiques (Suède, Finlande, ...)	2	3
▪ Inde	2	2
▪ Grèce	2	1
▪ Australie	2	-
▪ Chine	2	1
▪ Iles Caraïbes	1	3
▪ Antilles (hors DOM)	1	3
▪ Turquie	1	2
▪ Algérie	1	2
▪ Irlande	1	2
▪ Autres îles méditerranéennes	0	3
▪ Iles Océan Indien (hors DOM)	0	1
▪ Mexique	-	1
▪ Amérique centrale	-	1
▪ Israël	-	1
▪ Japon	-	1
▪ Autres	5	1
▪ (Je n'ai pas encore décidé)	11	9

■ **MODE DE RESERVATION : TOUTES DESTINATIONS CONFONDUES (EN %)**

✓ *Comment comptez-vous réserver ce(s) séjour(s) ? PLUSIEURS REPONSES POSSIBLES*
 (Base : Personnes ayant déclaré partir cet hiver en court ou long séjour (ST Oui))



■ **MODE DE RESERVATION**

- ✓ *Comment comptez-vous réserver ce(s) séjour(s) ? PLUSIEURS REPONSES POSSIBLES*
 (Base : Personnes ayant déclaré partir cet hiver en court ou long séjour (ST Oui))

	2007			2006		
	Total	Séjours de 1 à 3 nuits	Séj. de 4 nuits et plus	Total	Séjours de 1 à 3 nuits	Séj. de 4 nuits et plus
DEPART EN FRANCE	800	603	459	835	612	518
	%	%	%	%	%	%
▪ En l'organisant vous-même (auprès des compagnies aériennes, de la SNCF, d'hôtel, ...)	55 (+)	52	52 (+)	49	49	44
▪ En l'organisant avec des amis, sans acte d'achat	40 (+)	40 (+)	32 (+)	32	33	24
▪ Par Internet	32	32 (+)	27	28	26	26
▪ En passant par un office de tourisme / syndicat d'initiative...	17 (+)	17 (+)	14 (+)	11	10	7
▪ En passant par une association, un comité d'entreprise.....	10	11	7	10	9	9
▪ Je ne l'organiserai pas spécialement à l'avance.....	14 (+)	15 (+)	11	10	11	9
▪ En passant par une agence de voyages.....	8	9	6	9	7	9
▪ En appelant directement la centrale de réservation d'un tour-opérateur	14 (+)	13 (+)	10 (+)	9	8	6
▪ Par la famille, des amis.....	3 (-)	2 (-)	2 (-)	7	7	6
▪ Autres moyens		2 (-)	2 (-)	6	5	5
▪ Je pars chez moi, chez des amis, de la famille.....	6	3	7	-	-	-
▪ (NSP)	1 (-)	1	1 (-)	4	1	7
DEPART A L'ETRANGER	312	202	194	286	184	198
	%	%	%	%	%	%
▪ En l'organisant vous-même (auprès des compagnies aériennes, de la SNCF, d'hôtel, ...)	51	53 (+)	48	45	42	43
▪ En passant par une agence de voyages.....	41	37	40	39	34	39
▪ Par Internet	45 (+)	46 (+)	42	36	35	33
▪ En l'organisant avec des amis, sans acte d'achat	31	34	25	25	29	19
▪ En appelant directement la centrale de réservation d'un tour-opérateur	18 (+)	17	16 (+)	10	11	8
▪ En passant par une association, un comité d'entreprise.....	12	12	10	10	10	11
▪ En passant par un office de tourisme / syndicat d'initiative...	12 (+)	10	12 (+)	7	7	4
▪ Je ne l'organiserai pas spécialement à l'avance.....	9	8 (+)	8	6	3	6
▪ Par la famille, des amis.....	1	0 (-)	1	2	3	-
▪ Autres moyens		2	3	2	3	-
▪ Je pars chez moi, chez des amis, de la famille.....	1	-	2	-	-	-
▪ (NSP)	-	-	-	1	1	1

3.2 LES INTENTIONS DE SEJOURS DE 4 NUITS ET PLUS EN FRANCE A LA MONTAGNE

■ INTENTIONS DE DEPART EN VACANCES A LA MONTAGNE EN FRANCE

COMPARAISON 2006 / 2007 (Base : Ensemble)		PARTANTS (séjours de 4 nuits et plus) 2007 %	PARTANTS (séjours de 4 nuits et plus) 2006 %	PARTANTS (séjours de 4 nuits et plus) 2004 %	PARTANTS (séjours de 4 nuits et plus) 2003 %	PARTANTS (séjours de 4 nuits et plus) 2002 %
Base		2021	2009	2003	2007	2010
Intention de départ (sous total certain + probable)		13	15	12	16	17
SEXE						
▪ Homme		15	16	14	19	19
▪ Femme		12	13	11	13	14
AGE						
▪ 15-24 ans		16 (-)	20	12	18	21
▪ 25-34 ans		19 (+)	16	13	20	20
▪ 35-49 ans		14 (-)	17	17	19	18
▪ 50-64 ans		12	14	13	17	17
▪ 65 ans et plus		6	6	6	6	7
PROFESSION DU CHEF DE FAMILLE						
▪ Agriculteur		3	3	8	14	22
▪ Artisan, commerçant.....		19	19	15	28	11
▪ Profession libérale, cadre supérieur.....		25 (-)	32	20	29	35
▪ Profession intermédiaire.....		21	21	19	27	22
▪ Employé.....		13	15	11	17	10
▪ Ouvrier.....		10	9	9	12	13
▪ Retraité		8	8	9	9	10
▪ Autre inactif.....		12 (-)	18	6	10	16
REGIONS UDA						
▪ Région Parisienne		17	18	13	23	24
▪ Bassin Parisien Est.....		13	15	13	18	19
▪ Bassin Parisien Ouest		13	13	13	19	14
▪ Nord.....		8 (-)	11	9	13	10
▪ Est		11	11	10	12	14
▪ Ouest.....		10 (-)	13	14	14	13
▪ Sud - Ouest		10	11	11	11	15
▪ Centre - Est		16	16	12	15	16
▪ Méditerranée		16	18	15	17	19
CATEGORIE D'AGGLOMERATION						
▪ Rural.....		10	12	10	14	16
▪ Moins de 20 000 habitants.....		12	14	11	13	13
▪ 20 000 à 99 000 habitants		13	12	16	16	15
▪ 100 000 habitants et plus.....		15	17	16	16	16
▪ Agglomération parisienne.....		17	17	13	23	25

■ **STRUCTURE DES PARTANTS DE 4 NUITS ET PLUS A LA MONTAGNE EN FRANCE**

(Base : Partants à la montagne en France pour un séjour de 4 nuits et plus)

BASE	Total des intentions		Oui, certainement		Oui, probablement		Structure INSEE des 15 ans et plus
	2007	2006	2007	2006	2007	2006	
	%	%	%	%	%	%	
SEXE							
▪ Homme.....	55	52	55	51	54	57	48
▪ Femme.....	45	48	45	49	46	43	52
AGE							
▪ 15-24 ans.....	19	22	15	18	28	35	16
▪ 25-34 ans.....	25	19	22	21	32 (+)	14	18
▪ 35-49 ans.....	28	32	33	33	20	28	27
▪ 50-64 ans.....	18	19	20	19	13	17	20
▪ 65 ans et plus.....	9	8	11	9	7	6	20
PROFESSION DU CHEF DE FAMILLE							
▪ Agriculteur.....	0	0	1	1	-	0	2
▪ Artisan, commerçant.....	5	4	6	4	3	4	3
▪ Profession libérale, cadre supérieur.....	25	29	25	33	24	15	13
▪ Profession intermédiaire.....	22	20	22	18	20	28	14
▪ Employé.....	11	11	8	10	16	12	11
▪ Ouvrier.....	17	13	17	12	16	17	22
▪ Retraité.....	18	17	18	17	17	17	30
▪ Autre inactif.....	3	5	2	4	3	6	4
REGIONS UDA							
▪ Région Parisienne.....	24	22	28	26	17	13	19
▪ Bassin Parisien Est.....	8	8	6	9	11	5	8
▪ Bassin Parisien Ouest.....	9	9	10	8	10	10	10
▪ Nord.....	4	5	5	5	3	4	7
▪ Est.....	7	7	8	6	6	8	9
▪ Ouest.....	10	12	10	11	10	16	13
▪ Sud-Ouest.....	8	8	7	9	11	7	11
▪ Centre Est.....	14	13	11	10	18	22	12
▪ Méditerranée.....	15	15	15	15	15	16	12
CATEGORIE D'AGGLOMERATION							
▪ Rural.....	18	20	17	19	21	24	25
▪ Moins de 20 000 habitants.....	15	16	19	16	8	18	17
▪ 20 000 à 99 000 habitants.....	13	11	12	10	16	14	13
▪ 100 000 habitants et plus.....	33	33	29	33	40	33	29
▪ Agglomération parisienne.....	21	19	24	22	15	11	16

3.3 LES PARTANTS QUI NE CHOISISSENT PAS LA MONTAGNE EN FRANCE POUR DES SEJOURS DE 4 NUITS ET PLUS

■ TYPE DE LOGEMENT

✓ *Quel type de logement envisagez-vous ? PLUSIEURS REPONSES POSSIBLES (Base : Partants cet hiver pour un séjour de 4 nuits et plus mais pas à la montagne en France)*

<i>BASE : DEPART VERS LA FRANCE (HORS MONTAGNE)</i>		225
		%
▪ En location : gîte, chalet, appartement, meublé,		26
▪ A l'hôtel		16
▪ Caravaneige / Camping.....		4
▪ En chambre d'hôte		3
▪ En résidence de tourisme ou hôtelière		2
▪ En village de vacances ou en maison familiale de vacances		0
ST HEBERGEMENT COMMERCIAL		51
▪ En résidence secondaire personnelle ou de parents ou amis.....		14
▪ Chez des parents ou amis (domicile principal).....		42
ST HEBERGEMENT NON COMMERCIAL		56
▪ (NSP/ Je n'ai pas encore décidé).....		2

<i>BASE : DEPART VERS L'ETRANGER</i>		145
		%
▪ A l'hôtel.....		52
▪ En location : gîte, chalet, appartement, meublé,		17
▪ Caravaneige / Camping		4
▪ En chambre d'hôte		3
▪ En résidence de tourisme ou hôtelière.....		2
▪ En village de vacances ou en maison familiale de vacances		-
ST HEBERGEMENT COMMERCIAL		78
▪ En résidence secondaire personnelle ou de parents ou amis		2
▪ Chez des parents ou amis (domicile principal)		25
ST HEBERGEMENT NON COMMERCIAL		27
▪ (NSP/ Je n'ai pas encore décidé)		1

■ PERIODE DE SEJOUR

✓ Pour votre séjour principal, à quelle période comptez-vous partir ? **UNE SEULE REPONSE**
(Base : Partants cet hiver pour un séjour de 4 nuits et plus mais pas à la montagne en France)

<i>BASE : DEPART VERS LA FRANCE (HORS MONTAGNE)</i>		225
		%
▪ Avant les vacances de Noël : Entre le 1 ^{er} Décembre et le 21 Décembre 2007		3
▪ Après les vacances de Noël et avant celles d'hiver : entre le 7 Janvier et le 8 Février 2008		10
▪ Après les vacances d'hiver et avant les vacances de printemps : entre le 10 mars et le 4 Avril 2008		8
ST HORS VACANCES SCOLAIRES		21
▪ Pendant les vacances de Noël : Du 22 Décembre 2007 au 6 janvier 2008		28
▪ Pendant les vacances d'hiver : entre le 9 Février et le 9 mars 2008		10
▪ Pendant les vacances de printemps : entre le 5 Avril et le 4 Mai 2008		18
ST VACANCES SCOLAIRES		56
▪ (Autre période, après les vacances de printemps...)		12
▪ (Je n'ai pas encore décidé)		10

<i>BASE : DEPART VERS L'ETRANGER</i>		145
		%
▪ Avant les vacances de Noël : Entre le 1 ^{er} Décembre et le 21 Décembre 2007		8
▪ Après les vacances de Noël et avant celles d'hiver : entre le 7 Janvier et le 8 Février 2008		20
▪ Après les vacances d'hiver et avant les vacances de printemps : entre le 10 mars et le 4 Avril 2008		16
ST HORS VACANCES SCOLAIRES		43
▪ Pendant les vacances de Noël : Du 22 Décembre 2007 au 6 janvier 2008		11
▪ Pendant les vacances d'hiver : entre le 9 Février et le 9 mars 2008		11
▪ Pendant les vacances de printemps : entre le 5 Avril et le 4 Mai 2008		14
ST VACANCES SCOLAIRES		36
▪ (Autre période, après les vacances de printemps...)		9
▪ (Je n'ai pas encore décidé)		11

■ **MOMENT DE RESERVATION**

- ✓ *A quel moment envisagez-vous d'effectuer une réservation partielle ou totale de ce séjour principal ? UNE SEULE REPONSE (Base : Partants cet hiver pour un séjour de 4 nuits et plus mais pas à la montagne en France)*

BASE : DEPART VERS LA FRANCE (HORS MONTAGNE)

	225
	%
▪ J'ai déjà réservé	<u>13</u>
▪ D'ici la fin novembre	<u>9</u>
▪ En décembre	11
▪ En janvier	12
▪ En février	5
▪ Plus tard	7
▪ Quelques jours avant le départ	14
▪ Je ne ferai aucune réservation à l'avance	37
▪ NSP	4

BASE : DEPART VERS L'ETRANGER

	145
	%
▪ J'ai déjà réservé	<u>32</u>
▪ D'ici la fin novembre	<u>13</u>
▪ En décembre	16
▪ En janvier	20
▪ En février	6
▪ Plus tard	7
▪ Quelques jours avant le départ	7
▪ Je ne ferai aucune réservation à l'avance	15
▪ NSP	3

■ DUREE DU SEJOUR

✓ *Quel sera la durée de ce séjour principal en nombre de nuits ? (Base : Partants cet hiver pour un séjour de 4 nuits et plus mais pas à la montagne en France)*

<i>BASE : DEPART VERS LA FRANCE (HORS MONTAGNE)</i>	
	225
	%
▪ De 4 à 8 nuits	61
▪ De 9 à 15 nuits	25
▪ De 16 à 30 nuits	7
▪ Plus de 30 nuits	2
▪ NSP	5
Durée moyenne pour les séjours vers la France (hors montagne)	10,4 nuits

<i>BASE : DEPART VERS L'ÉTRANGER</i>	
	145
	%
▪ De 4 à 8 nuits	44
▪ De 9 à 15 nuits	37
▪ De 16 à 30 nuits	13
▪ Plus de 30 nuits	3
▪ NSP	4
Durée moyenne pour les séjours vers l'étranger	12.5 nuits

■ **SOUHAIT POUR LES NON PARTANTS A LA MONTAGNE**

- ✓ *Auriez-vous souhaité partir à la montagne en France cet hiver, pour un séjour de 4 nuits et plus ? (Base : Partants cet hiver pour un séjour de 4 nuits et plus mais pas à la montagne en France : 394 ind.)*

