

**Note de lecture :**

Les professions libérales du secteur de l'enseignement sportif comprennent notamment les métiers de moniteur de ski, professeur de tennis, professeur de yoga

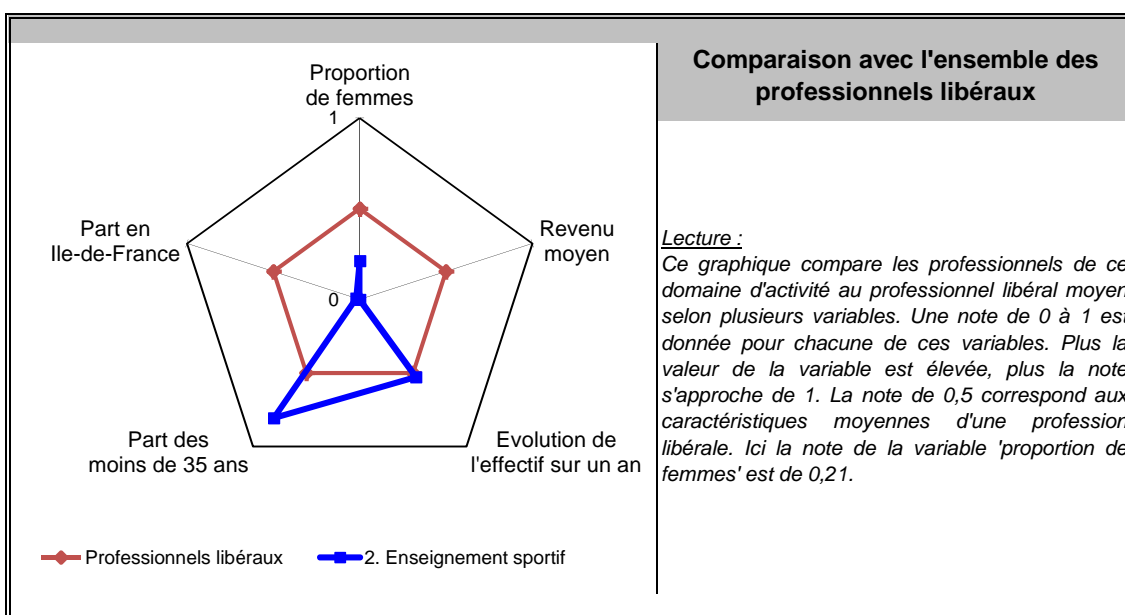
**Principales valeurs**

31/12/2013

Nombre de professionnels* :	15 683
Evolution sur 1 an :	1,8%
Part des femmes :	24%
Revenu moyen 2013 :	11 854 €
Part en Ile-de-France :	6%

Source effectif global : caisse de retraite, traitement DGE-P3E  
 \*ayant une activité non salariée

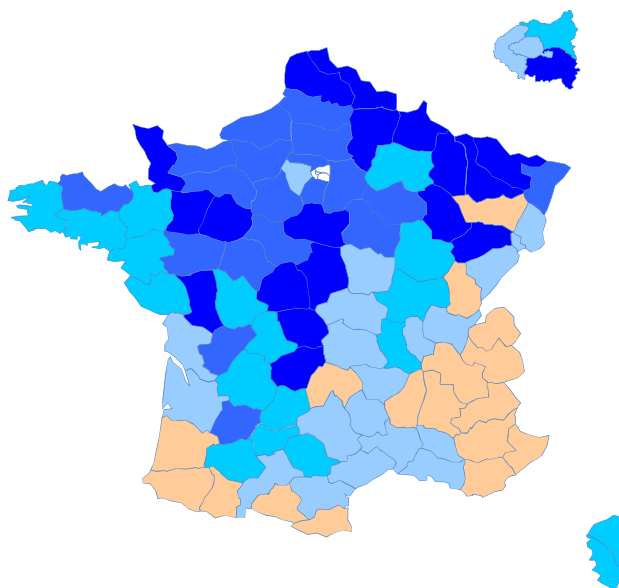
**Points forts et faiblesses**



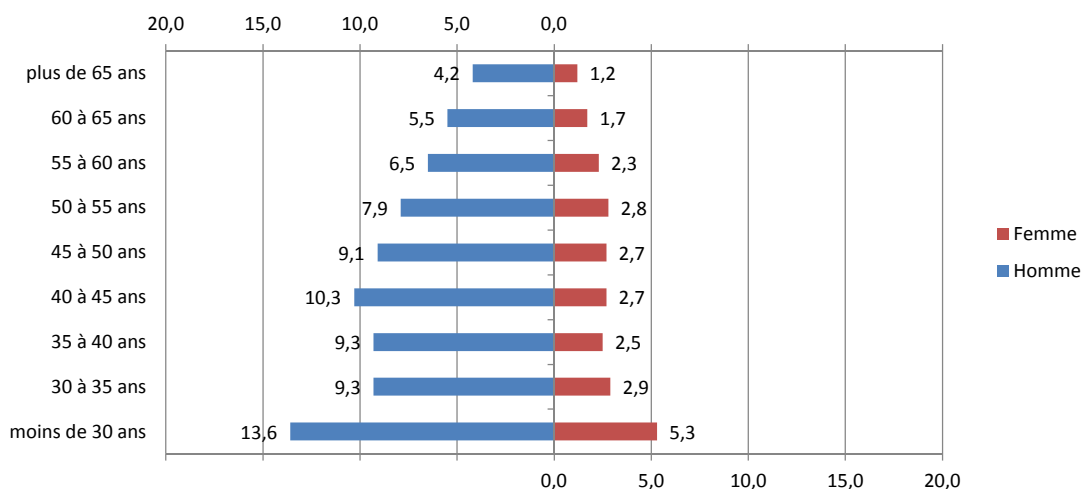
**Répartition départementale de ces professionnels libéraux en France métropolitaine**

densité par rapport à la moyenne nationale	
	de 0,1 à 0,2
	de 0,2 à 0,3
	de 0,3 à 0,4
	de 0,4 à 1
	de 1 à 31,5

**Lecture:**  
 La densité nationale de ces professionnels libéraux est de 24 pour 100 000 habitants, dans le département de Paris cette densité est 0,5 fois plus faible



## Pyramide des âges



Source : caisse de retraite, traitement DGE-P3E

Lecture : 9,1 % de ces professionnels libéraux sont des hommes entre 45 et 50 ans.

## Estimation des données fiscales 2013


	Moyenne	Répartition
<i>Recettes encaissées</i>	28 588 €	
<i>Débours</i>	32 €	
<i>Honoraires récédés</i>	353 €	
<b>Montant net des recettes</b>	<b>28 203 €</b>	<b>100%</b>
<b>Achats</b>	<b>341 €</b>	<b>1,2%</b>
<i>Salaires nets</i>	168 €	0,6%
<i>Charges sociales</i>	75 €	0,3%
<b>Charges de personnel</b>	<b>240 €</b>	<b>0,9%</b>
<i>CSG déductible</i>	800 €	2,8%
<i>Autres impôts</i>	205 €	0,7%
<b>Impôts et taxes</b>	<b>1 004 €</b>	<b>3,6%</b>
<i>Loyers et charges locatives</i>	786 €	2,8%
<i>Locations</i>	102 €	0,4%
<i>Honoraires</i>	706 €	2,5%
<i>Primes d'assurance</i>	187 €	0,7%
<i>Autres TFSE</i>	2 161 €	7,7%
<i>Frais de déplacement</i>	3 767 €	13,4%
<i>Charges sociales personnelles</i>	4 540 €	16,1%
<i>Fournitures de bureau</i>	1 870 €	6,6%
<i>Autres frais divers de gestion</i>	1 227 €	4,3%
<b>Charges externes</b>	<b>14 632 €</b>	<b>51,9%</b>
<i>Produits financiers</i>	0 €	0,0%
<i>Frais financiers</i>	52 €	0,2%
<b>Résultat financier</b>	<b>-52 €</b>	<b>-0,2%</b>
<i>Gains divers</i>	303 €	1,1%
<i>Pertes diverses</i>	7 €	0,0%
<i>Dotation aux amortissements</i>	603 €	2,1%
<b>Bénéfice</b>	<b>11 854 €</b>	<b>42,0%</b>

Source : UNASA , ARAPL

Lecture : les bénéfices représentent 42 % du montant net des recettes

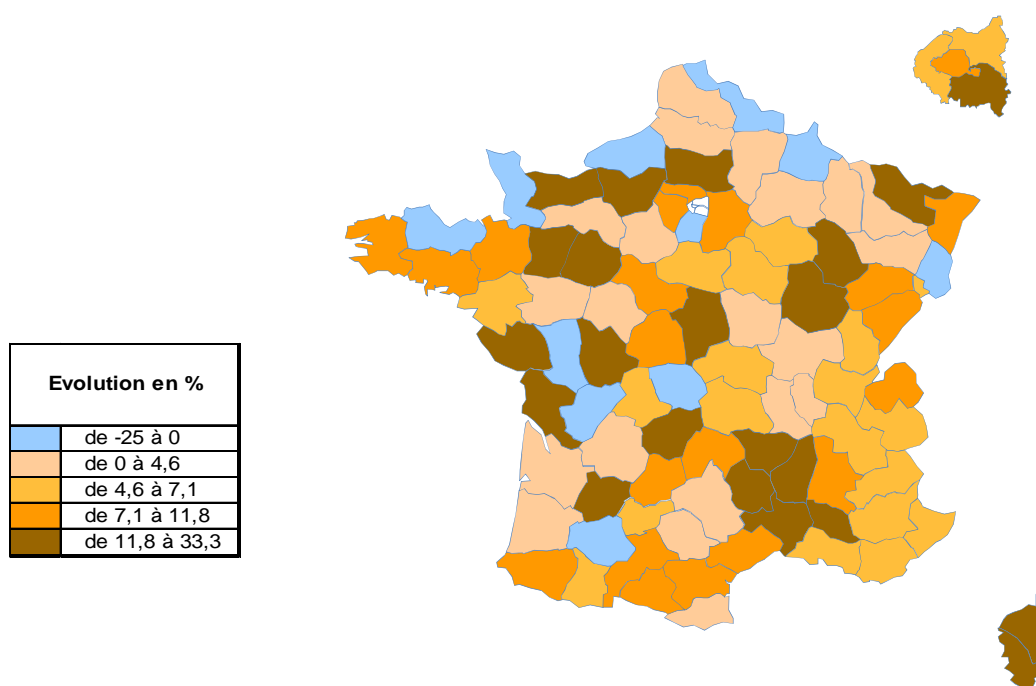
## Répartition départementale

### Densité départementale



Source répartition géographique : caisse de retraite, traitement DGE-P3E

### Evolution départementale sur 1 an



Source répartition géographique : caisse de retraite, traitement DGE-P3E